



KIRIKKALE
ÜNİVERSİTESİ

2024
KURUMSAL
MALİ DURUM VE
BEKLENTİLER
RAPORU



“Gençliđi yetiřtiriniz. Onlara ilim ve irfanın müspet fikirlerini veriniz.”

Üst Yönetici Sunuşu

5018 Sayılı Kamu Mali Yönetimi ve Kontrol Kanunu'nun 30'uncu maddesi uyarınca, Üniversitemizin 2024 yılı Ocak - Haziran dönemi bütçe uygulama sonuçları ile Temmuz - Aralık 2024 dönemine ilişkin beklentileri, hedefleri ve faaliyetlerini içeren rapor kamuoyuna saygıyla duyurulur.

Prof. Dr. Ersan ASLAN

Rektör

İÇİNDEKİLER

I. OCAK – HAZİRAN DÖNEMİ BÜTÇE UYGULAMA SONUÇLARI	1
A. BÜTÇE GİDERLERİ	1
01. PERSONEL GİDERLERİ	3
02. SOSYAL GÜVENLİK KURUMLARINA DEVLET PRİMİ GİDERLERİ	6
03. MAL VE HİZMET ALIM GİDERLERİ	9
05. CARİ TRANSFERLER	13
06. SERMAYE GİDERLERİ	16
B. BÜTÇE GELİRLERİ	21
03. TEŞEBBÜS VE MÜLKİYET GELİRLERİ	22
04. ALINAN BAĞIŞ VE YARDIMLAR İLE ÖZEL GELİRLER	24
05. DİĞER GELİRLER	26
II. TEMMUZ – ARALIK DÖNEMİNE İLİŞKİN BEKLENTİLER VE FAALİYETLER	30
A. BÜTÇE GİDERLERİ	30
B. BÜTÇE GELİRLERİ	31

TABLULAR

Tablo 1: Bütçe Gerçekleşme Tablosu (Ekonomik I. Düzey)

Tablo 2: Bütçe Gerçekleşme Tablosu (Ekonomik II. Düzey)

Tablo 3: Personel Giderleri 2023-2024 Haziran Ayı Harcama Tutarları

Tablo 4: SGK Devlet Primi Giderleri 2023-2024 Haziran Ayı Harcama Tutarları

Tablo 5: Mal ve Hizmet Alım Giderleri 2023-2024 Haziran Ayı Harcama Tutarları

Tablo 6: Cari Transferler 2023-2024 Haziran Ayı Harcama Tutarları

Tablo 7: Sermaye Giderleri 2023-2024 Haziran Ayı Harcama Tutarları

Tablo 8: Bütçe Gelirlerinin Gelişimi

Tablo 9: Teşebbüs ve Mülkiyet Gelirleri 2023-2024 Haziran Ayı Gerçekleşme Tutarları

Tablo 10: Alınan Bağış ve Yardımlar İle Özel Gelirler 2023-2024 Haziran Ayı Gerçekleşme Tutarları

Tablo 11: Diğer Gelirler 2023-2024 Haziran Ayı Gerçekleşme Tutarları

I. OCAK – HAZİRAN DÖNEMİ BÜTÇE UYGULAMA SONUÇLARI

A. BÜTÇE GİDERLERİ

2024 yılı Ocak-Haziran dönemi bütçe uygulama sonuçları, 2023 yılının aynı dönemi ile karşılaştırılarak aşağıdaki tablolarda yer almaktadır:

Tablo 1: Bütçe Gerçekleşme Tablosu (Ekonomik I. Düzey)

KODU	ÖDENEK TÜRÜ	2023			2024		
		KBÖ	HAZİRAN HARCAMA	YIL SONU HARCAMA	KBÖ	HAZİRAN HARCAMA	YIL SONU HARCAMA TAHMİNİ
01	PERSONEL GİDERLERİ	688.057.000	380.202.963	967.463.802	1.767.765.000	891.861.263	1.910.375.000
02	SOSYAL GÜVENLİK KURUMLARINA DEVLET PRİMİ GİDERLERİ	108.062.000	55.431.440	131.039.541	202.991.000	109.355.941	234.515.000
03	MAL VE HİZMET ALIM GİDERLERİ	116.848.000	85.258.620	132.943.848	252.379.000	83.843.250	309.956.200
05	CARİ TRANSFERLER	40.366.000	18.685.798	67.722.130	230.227.000	136.703.339	388.657.000
06	SERMAYE GİDERLERİ	96.430.000	50.579.051	109.155.408	145.258.000	29.673.105	145.257.000
GENEL TOPLAM		1.049.763.000	590.157.873	1.408.324.728	2.598.620.000	1.251.436.898	2.988.760.200

Tablo 2: Bütçe Gerçekleşme Tablosu (Ekonomik II. Düzey)

EKONOMİK KODLAR		2023			2024		
KOD	AÇIKLAMA	KBÖ	HAZİRAN HARCAMA	YIL SONU HARCAMA	KBÖ	HAZİRAN HARCAMA	YIL SONU HARCAMA TAHMİNİ
01.01	MEMURLAR	562.921.000	317.582.689	748.476.723	1.453.346.000	734.971.632	1.565.078.000
01.02	SÖZLEŞMELİ PERSONEL	31.297.000	17.891.526	30.598.519	65.225.000	26.209.539	57.661.000
01.03	İŞÇİLER	88.115.000	31.905.906	159.604.943	182.040.000	104.798.007	230.558.000
01.04	GEÇİCİ SÜRELİ ÇALIŞANLAR	1.748.000	387.762	753.200	3.609.000	925.885	2.174.000
01.05	DİĞER PERSONEL	3.976.000	12.435.080	28.030.417	63.545.000	24.956.200	54.904.000
01	PERSONEL GİDERLERİ	688.057.000	380.202.963	967.463.802	1.767.765.000	891.861.263	1.910.375.000
02.01	MEMURLAR	81.573.000	45.918.662	93.000.452	158.146.000	82.785.901	175.873.000
02.02	SÖZLEŞMELİ PERSONEL	5.539.000	2.604.397	4.032.693	6.960.000	2.935.302	6.515.000
02.03	İŞÇİLER	19.651.000	6.555.035	32.270.167	35.191.000	22.953.115	50.498.000
02.04	GEÇİCİ SÜRELİ ÇALIŞANLAR	596.000	30.011	1.079.930	1.236.000	83.050	312.000
02.05	DİĞER PERSONEL	703.000	323.335	656.300	1.458.000	598.574	1.317.000
02	SOSYAL GÜVENLİK KURUMLARINA DEVLET PRİMİ GİDERLERİ	108.062.000	55.431.440	131.039.541	202.991.000	109.355.941	234.515.000
03.02	TÜKETİME YÖNELİK MAL VE MALZEME ALIMLARI	111.646.000	81.979.585	125.625.860	241.910.000	78.917.842	294.601.000
03.03	YOLLUKLAR	1.169.000	509.450	890.265	2.130.000	696.942	2.346.000
03.04	GÖREV GİDERLERİ	60.000	270.256	808.841	108.000	404.245	805.000
03.05	HİZMET ALIMLARI	2.395.000	2.006.893	4.385.191	5.354.000	2.841.772	8.384.200
03.06	TEMSİL VE TANITMA GİDERLERİ	120.000	7.787	53.287	218.000	17.090	20.000
03.07	MENKUL MAL, GAYRİMADDİ HAK ALIM, BAKIM VE ONARIM GİDERLERİ	1.098.000	324.523	910.406	2.005.000	578.424	2.387.000
03.08	GAYRİMENKUL MAL BAKIM VE ONARIM GİDERLERİ	360.000	160.126	269.999	654.000	386.936	1.413.000
03	MAL VE HİZMET ALIM GİDERLERİ	116.848.000	85.258.620	132.943.848	252.379.000	83.843.250	309.956.200
05.01	GÖREVLENDİRME GİDERLERİ	28.734.000	7.730.280	42.669.000	67.037.000	59.264.839	138.915.000
05.02	HAZİNE YARDIMLARI	7.912.000	10.302.000	23.159.000	156.825.000	76.624.000	241.584.000
05.03	KAR AMACI GÜTMİYEN KURULUŞLARA YAPILAN TRANSFERLER	3.636.000	0	422.000	6.228.000	0	6.228.000
05.04	HANE HALKI VE İŞLETMELERE YAPILAN TRANSFERLER	0	653.518	1.472.130	0	814.500	1.793.000
05.06	YURTDIŞINA YAPILAN TRANSFERLER	84.000	0	0	137.000	0	137.000
05	CARİ TRANSFERLER	40.366.000	18.685.798	67.722.130	230.227.000	136.703.339	388.657.000
06.01	MAMUL MAL ALIMLARI	15.378.000	10.276.662	34.862.840	54.599.000	11.695.070	54.599.000
06.03	GAYRİ MADDİ HAK ALIMLARI	800.000	290.774	1.037.408	2.155.000	226.578	2.155.000
06.05	GAYRİMENKUL SERMAYE ÜRETİM GİDERLERİ	60.002.000	31.110.308	48.456.310	38.000.000	1.694.171	37.999.000
06.06	MENKUL MALLARIN BÜYÜK ONARIM GİDERLERİ	13.250.000	7.898.726	18.327.734	35.500.000	13.604.012	35.500.000
06.07	GAYRİMENKUL BÜYÜK ONARIM GİDERLERİ	7.000.000	1.002.583	6.471.117	15.004.000	2.453.274	15.004.000
06	SERMAYE GİDERLERİ	96.430.000	50.579.051	109.155.408	145.258.000	29.673.105	145.257.000
PERSONEL (01 + 02)		796.119.000	435.634.403	1.098.503.342	1.970.756.000	1.001.217.204	2.144.890.000
DİĞER CARİ (03 + 04 + 05)		157.214.000	103.944.418	200.665.978	482.606.000	220.546.589	698.613.200
TOPLAM CARİ		953.333.000	539.578.821	1.299.169.320	2.453.362.000	1.221.763.793	2.843.503.200
TOPLAM SERMAYE (06 + 07)		96.430.000	50.579.051	109.155.408	145.258.000	29.673.105	145.257.000
BORÇ VERME		0	0	0	0	0	0
YEDEK ÖDENEKLER		0	0	0	0	0	0
KURUM TOPLAMI		1.049.763.000	590.157.873	1.408.324.728	2.598.620.000	1.251.436.898	2.988.760.200

01. PERSONEL GİDERLERİ

Kamu personeli ve kamu personeli gibi çalıştırılan veya hizmetinden faydalanılan kişilere veya diğerlerine bordroya dayalı olarak nakden yapılan giderleri kapsamaktadır. Personel giderleri çalıştırılanların istihdam çeşitleri ile çalıştırılma veya hizmetinden yararlanma yöntemleri esas alınarak; memurlar, sözleşmeli personel, işçiler, geçici süreli çalışanlar ve diğer personel olarak beş grupta yer almaktadır.

2024 Yılı Merkezi Yönetim Bütçesi ile Üniversitemiz harcamalarında en çok yer tutan personel giderleri için 1.767.765.000 TL ödenek tahsis edilmiş olup (2024 Haziran ayı verilerine göre) 1.149 akademik, 955 idari personel, 98 sözleşmeli personel ve 592 işçi olmak üzere toplam 2.794 personelin maaş, ek çalışma, sosyal haklar gibi özlük ödemelerinde kullanılmak suretiyle ilk altı aylık dönemde 891.861.263 TL ödenek kullanılmıştır.

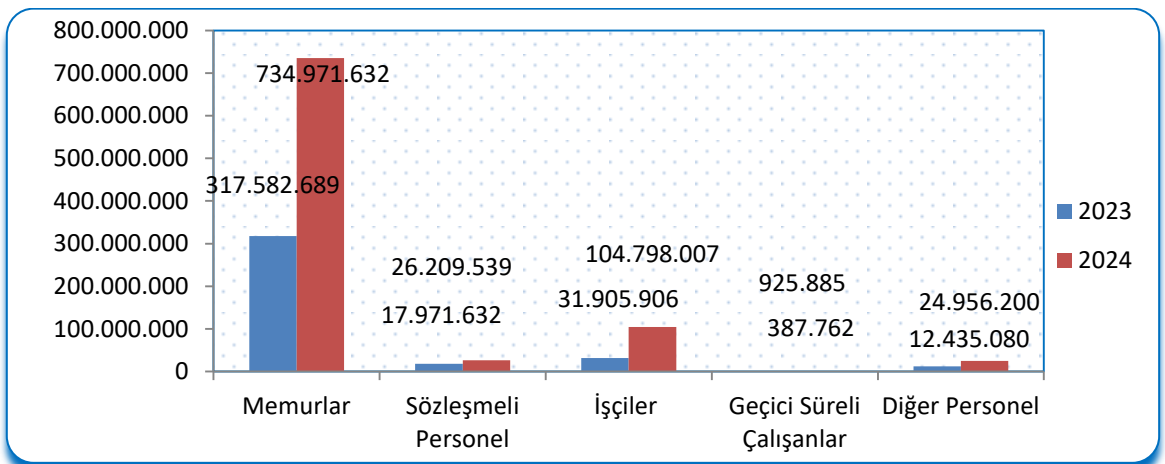
2023 yılı Ocak-Haziran dönemi gerçekleşme toplamı 380.202.963 TL ve 2023 yılı gerçekleşme toplamı 967.463.802 TL olarak sonuçlanmıştır.

2023 yılı Ocak-Haziran dönemi gerçekleşme toplamının 2023 yılı gerçekleşme toplamına oranı %39,30 iken, 2024 yılı Ocak-Haziran dönemi gerçekleşme toplamının 2024 yılı başlangıç ödeneğine oranı %50,45 olarak gerçekleşmiştir. 2023 yılı Ocak-Haziran dönemi gerçekleşme toplamı, 2024 yılı Ocak-Haziran dönemi gerçekleşme toplamına göre %134,58 artış oranı göstermektedir.

2024 yılı Ocak-Haziran dönemi gerçekleşme toplamı 2023 yılı Ocak-Haziran dönemi gerçekleşme toplamına göre 511.658.299 TL ve %11,15 oranında artış göstermektedir.

2023 ve 2024 yılları personel giderleri harcama tutarları aşağıdaki tabloda yer almaktadır:

Tablo 3: Personel Giderleri 2023-2024 Haziran Ayı Harcama Tutarları



01.01. Memurlar

Temel maaş, zam ve tazminatlar, ödenekler, sosyal haklar, ek çalışma karşılıkları gibi ödemelerinin yapıldığı bu ekonomik kodda harcamalar genellikle aynı seviyede devam etmektedir. 2024 Yılı Merkezi Yönetim Bütçesi ile 1.453.346.000 TL ödenek tahsis edilmiş olup yılın ilk altı aylık diliminde ise 734.971.632 TL harcama yapılmıştır.

2023 yılı Ocak-Haziran dönemi gerçekleşme toplamının 2023 yılı gerçekleşme toplamına oranı %42,43 iken, 2024 yılı Ocak-Haziran dönemi gerçekleşme toplamının 2024 yılı başlangıç ödeneğine oranı %50,57 olarak gerçekleşmiştir. 2023 yılı Ocak-Haziran dönemi gerçekleşme toplamı, 2024 yılı Ocak-Haziran dönemi gerçekleşme toplamına göre %131,43 artış oranı göstermektedir.

2024 yılı Ocak-Haziran dönemi gerçekleşme toplamı 2023 yılı Ocak-Haziran dönemi gerçekleşme toplamına göre 417.388.943 TL ve %8,14 oranında artış göstermektedir.

01.02. Sözleşmeli Personel

2024 Yılı Merkezi Yönetim Bütçesi ile 65.225.000 TL ödenek tahsis edilmiş olup 98 sözleşmeli personelimize özlük hakları olarak 2024 yılının ilk altı aylık diliminde 26.209.539 TL harcama yapılmıştır.

2023 yılı Ocak-Haziran dönemi gerçekleşme toplamının 2023 yılı gerçekleşme toplamına oranı %58,47 iken, 2024 yılı Ocak-Haziran dönemi gerçekleşme toplamının 2024 yılı başlangıç ödeneğine oranı %40,18 olarak gerçekleşmiştir. 2023 yılı Ocak-Haziran dönemi gerçekleşme toplamı, 2024 yılı Ocak-Haziran dönemi gerçekleşme toplamına göre %46,49 artış oranı göstermektedir.

2024 yılı Ocak-Haziran dönemi gerçekleşme toplamı 2023 yılı Ocak-Haziran dönemi gerçekleşme toplamına göre 8.318.013 TL artış ve %18,29 oranında azalış göstermektedir.

01.03. İşçiler

2024 Yılı Merkezi Yönetim Bütçesi ile 182.040.000 TL ödenek tahsis edilmiş olup 592 işçimize özlük hakları olarak 2024 yılının ilk altı aylık diliminde 104.798.007 TL harcama yapılmıştır.

2023 yılı Ocak-Haziran dönemi gerçekleşme toplamının 2023 yılı gerçekleşme toplamına oranı %19,99 iken, 2024 yılı Ocak-Haziran dönemi gerçekleşme toplamının 2024 yılı başlangıç

ödeneğine oranı %557,57 olarak gerçekleşmiştir. 2023 yılı Ocak-Haziran dönemi gerçekleşme toplamı, 2024 yılı Ocak-Haziran dönemi gerçekleşme toplamına göre %228,46 artış oranı göstermektedir.

2024 yılı Ocak-Haziran dönemi gerçekleşme toplamı 2023 yılı Ocak-Haziran dönemi gerçekleşme toplamına göre 72.892.100 TL ve %37,58 oranında artış göstermektedir.

01.04. Geçici Personel

2024 Yılı Merkezi Yönetim Bütçesi ile 3.609.000 TL ödenek tahsis edilmiş olup geçici personelimize özlük hakları olarak 2024 yılının ilk altı aylık diliminde 925.885 TL harcama yapılmıştır.

2023 yılı Ocak-Haziran dönemi gerçekleşme toplamının 2023 yılı gerçekleşme toplamına oranı %51,48 iken, 2024 yılı Ocak-Haziran dönemi gerçekleşme toplamının 2024 yılı başlangıç ödeneğine oranı %25,65 olarak gerçekleşmiştir. 2023 yılı Ocak-Haziran dönemi gerçekleşme toplamı, 2024 yılı Ocak-Haziran dönemi gerçekleşme toplamına göre %138,78 artış oranı göstermektedir.

2024 yılı Ocak-Haziran dönemi gerçekleşme toplamı 2023 yılı Ocak-Haziran dönemi gerçekleşme toplamına göre 538.124 TL artış ve %25,83 oranında azalış göstermektedir.

01.05. Diğer Personel

2024 Yılı Merkezi Yönetim Bütçesi ile 63.545.000 TL ödenek tahsis edilmiş olup diğer personelimize özlük hakları olarak 2024 yılının ilk altı aylık diliminde 24.956.200 TL harcama yapılmıştır.

2023 yılı Ocak-Haziran dönemi gerçekleşme toplamının 2023 yılı gerçekleşme toplamına oranı %44,36 iken, 2024 yılı Ocak-Haziran dönemi gerçekleşme toplamının 2024 yılı başlangıç ödeneğine oranı %39,27 olarak gerçekleşmiştir. 2023 yılı Ocak-Haziran dönemi gerçekleşme toplamı, 2024 yılı Ocak-Haziran dönemi gerçekleşme toplamına göre %100,69 artış oranı göstermektedir.

2024 yılı Ocak-Haziran dönemi gerçekleşme toplamı 2023 yılı Ocak-Haziran dönemi gerçekleşme toplamına göre 12.521.119 TL artış ve %5,09 oranında azalış göstermektedir.

02. SOSYAL GÜVENLİK KURUMLARINA DEVLET PRİMİ GİDERLERİ

Sosyal Güvenlik Kurumuna işveren hissesi olarak ödenecek sosyal güvenlik primleri ile kurum tarafından ödenen fiili hizmet müddeti zamlarına ilişkin işveren payları ve işveren tarafından ödenecek kısa vadeli sigorta kolları primleri, ders ücreti karşılığında görevlendirilmiş memur olmayan kişilere ilişkin işveren payları, aday çırak, çırak ve öğrenciler için ödenecek primler, sağlık sigortası primleri vb. giderler bu ekonomik kodda yer almaktadır.

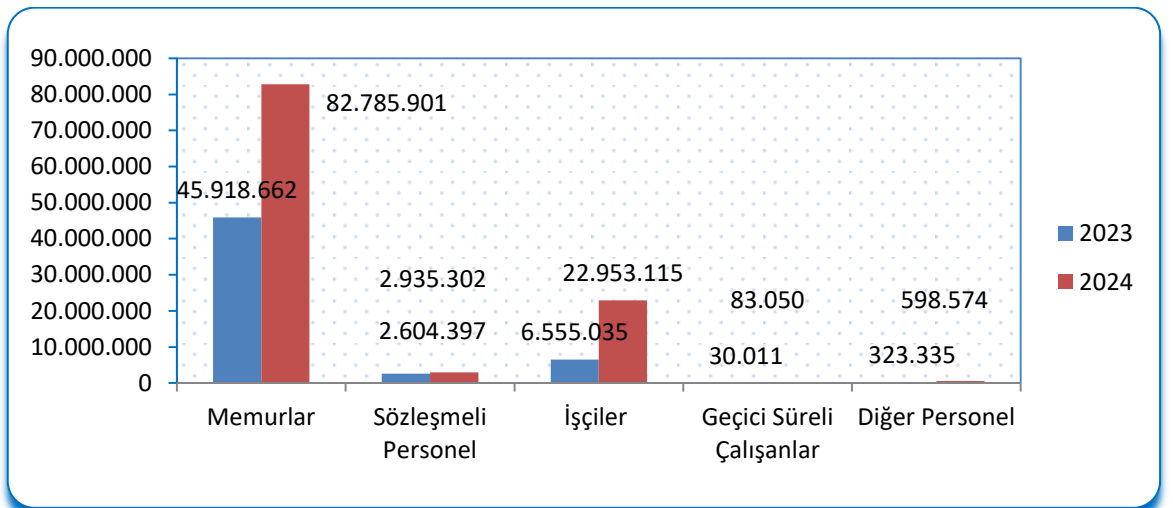
Bu ekonomik kodda yer alan Memurlar, Sözleşmeli Personel, İşçiler, Geçici Süreli Çalışanlar ve Diğer Personel için Sosyal Güvenlik Kurumlarına yapılan harcamalar genel olarak aynı seviyede devam etmiştir.

2024 Yılı Merkezi Yönetim Bütçesi ile 202.991.000 TL ödenek tahsis edilmiş olup bu ödeneğin 109.355.941 TL'si ilk altı aylık dilimde harcanmıştır. 2023 yılı Ocak-Haziran dönemi gerçekleşme toplamı 55.431.440 TL ve 2023 yılı gerçekleşme toplamı 131.039.541 TL olarak sonuçlanmıştır.

2023 yılı Ocak-Haziran dönemi gerçekleşme toplamının 2023 yılı gerçekleşme toplamına oranı %42,30 iken, 2024 yılı Ocak-Haziran dönemi gerçekleşme toplamının 2024 yılı başlangıç ödeneğine oranı %53,87 olarak gerçekleşmiştir. 2023 yılı Ocak-Haziran dönemi gerçekleşme toplamı, 2024 yılı Ocak-Haziran dönemi gerçekleşme toplamına göre %97,28 artış oranı göstermektedir.

2024 yılı Ocak-Haziran dönemi gerçekleşme toplamı 2023 yılı Ocak-Haziran dönemi gerçekleşme toplamına göre 53.924.501 TL ve %11,57 oranında artış göstermektedir. 2023 ve 2024 yılları Sosyal Güvenlik Kurumlarına Devlet Primi Giderleri harcama tutarları aşağıdaki tabloda yer almaktadır:

Tablo 4: SGK Devlet Primi Giderleri 2023-2024 Haziran Ayı Harcama Tutarları



02.01. Memurlar

Personelin Sosyal Güvenlik Kurumu prim ödemelerinin yapıldığı bu ekonomik kodda, harcamalar maaş tertiplerinde olduğu gibi devam etmektedir. 2024 Yılı Merkezi Yönetim Bütçe Kanunu ile 158.146.000 TL ödenek tahsis edilmiş olup bu ödeneğin 82.785.901 TL'si ilk altı aylık dönemde harcanmıştır.

2023 yılı Ocak-Haziran dönemi gerçekleşme toplamının 2023 yılı gerçekleşme toplamına oranı %49,37 iken, 2024 yılı Ocak-Haziran dönemi gerçekleşme toplamının 2024 yılı başlangıç ödeneğine oranı % 52,35 olarak gerçekleşmiştir. 2023 yılı Ocak-Haziran dönemi gerçekleşme toplamı, 2024 yılı Ocak-Haziran dönemi gerçekleşme toplamına göre %80,29 artış oranı göstermektedir.

2024 yılı Ocak-Haziran dönemi gerçekleşme toplamı 2023 yılı Ocak-Haziran dönemi gerçekleşme toplamına göre 36.867.239 TL ve %2,97 oranında artış göstermektedir.

02.02. Sözleşmeli Personel

Sözleşmeli personelin Sosyal Güvenlik Kurumu prim ödemelerinin yapıldığı bu ekonomik kodda, 2024 Yılı Merkezi Yönetim Bütçe Kanunu ile 6.960.000 TL ödenek tahsis edilmiş olup bu ödeneğin 2.935.302 TL'si ilk altı ayda harcanmıştır.

2023 yılı Ocak-Haziran dönemi gerçekleşme toplamının 2023 yılı gerçekleşme toplamına oranı %64,58 iken, 2024 yılı Ocak-Haziran dönemi gerçekleşme toplamının 2024 yılı başlangıç ödeneğine oranı %42,17 olarak gerçekleşmiştir. 2023 yılı Ocak-Haziran dönemi gerçekleşme toplamı, 2024 yılı Ocak-Haziran dönemi gerçekleşme toplamına göre %12,71 artış oranı göstermektedir.

2024 yılı Ocak-Haziran dönemi gerçekleşme toplamı 2023 yılı Ocak-Haziran dönemi gerçekleşme toplamına göre 330.905 TL ve %22,41 oranında artış göstermektedir.

02.03. İşçiler

Üniversitemizde görev yapan 592 işçimizin Sosyal Güvenlik Kurumu prim ödemelerinin yapıldığı bu ekonomik kodda, 2024 Yılı Merkezi Yönetim Bütçe Kanunu ile 35.191.000 TL ödenek tahsis edilmiş olup bu ödeneğin 22.953.115 TL'si ilk altı ayda harcanmıştır.

2023 yılı Ocak-Haziran dönemi gerçekleşme toplamının 2023 yılı gerçekleşme toplamına oranı %20,31 iken, 2024 yılı Ocak-Haziran dönemi gerçekleşme toplamının 2024 yılı başlangıç

ödeneğine oranı %65,22 olarak gerçekleşmiştir. 2023 yılı Ocak-Haziran dönemi gerçekleşme toplamı, 2024 yılı Ocak-Haziran dönemi gerçekleşme toplamına göre %250,16 artış oranı göstermektedir.

2024 yılı Ocak-Haziran dönemi gerçekleşme toplamı 2023 yılı Ocak-Haziran dönemi gerçekleşme toplamına göre 16.398.080 TL ve %44,91 oranında artış göstermektedir.

02.04. Geçici Süreli Çalışanlar

Geçici Süreli Çalışan personelimizin Sosyal Güvenlik Kurumu prim ödemelerinin yapıldığı bu ekonomik kodda, 2024 Yılı Merkezi Yönetim Bütçe Kanunu ile 1.236.000 TL ödenek tahsis edilmiş olup bu ödeneğin 83.050 TL'si ilk altı ayda harcanmıştır.

2023 yılı Ocak-Haziran dönemi gerçekleşme toplamının 2023 yılı gerçekleşme toplamına oranı %2,78 iken, 2024 yılı Ocak-Haziran dönemi gerçekleşme toplamının 2024 yılı başlangıç ödeneğine oranı %6,72 olarak gerçekleşmiştir. 2023 yılı Ocak-Haziran dönemi gerçekleşme toplamı, 2024 yılı Ocak-Haziran dönemi gerçekleşme toplamına göre %176,73 artış oranı göstermektedir.

2024 yılı Ocak-Haziran dönemi gerçekleşme toplamı 2023 yılı Ocak-Haziran dönemi gerçekleşme toplamına göre 53.039 TL ve %3,94 oranında artış göstermektedir.

02.05. Diğer Personel

Üniversitemizde görev yapan diğer personelimizin Sosyal Güvenlik Kurumu prim ödemelerinin yapıldığı bu kodda, 2024 Yılı Merkezi Yönetim Bütçe Kanunu ile 1.458.000 TL ödenek tahsis edilmiş olup 598.574 TL'si ilk altı ayda harcanmıştır.

2023 yılı Ocak-Haziran dönemi gerçekleşme toplamının 2023 yılı gerçekleşme toplamına oranı %49,27 iken, 2024 yılı Ocak-Haziran dönemi gerçekleşme toplamının 2024 yılı başlangıç ödeneğine oranı %41,05 olarak gerçekleşmiştir. 2023 yılı Ocak-Haziran dönemi gerçekleşme toplamı, 2024 yılı Ocak-Haziran dönemi gerçekleşme toplamına göre %85,13 artış oranı göstermektedir.

2024 yılı Ocak-Haziran dönemi gerçekleşme toplamı 2023 yılı Ocak-Haziran dönemi gerçekleşme toplamına göre 275.239 TL artış ve %8,21 oranında azalış göstermektedir.

03. MAL VE HİZMET ALIM GİDERLERİ

Faturalı olarak veya ilgili mevzuatına uygun şekilde belgelendirilerek alınan mal ve hizmet bedellerini kapsamaktadır. Büro malzemesi alımları, kira, yakıt, elektrik ödemeleri ile parasal limitlere bakılmaksızın rutin bakım-onarım ödemeleri, telefon vb. haberleşme giderleri, yolluk giderleri, taşıma giderleri, düşük değerli veya bir yıldan az kullanım ömrü olan ekipmanlar için yapılan ödemeler vb. giderler bu ekonomik kodda yer almaktadır.

2024 Yılı Merkezi Yönetim Bütçesi ile bu ekonomik koda 252.379.000 TL başlangıç ödeneği tahsis edilmiş olup bu ödeneğin 83.843.250 TL'si ilk altı aylık dilimde harcanmıştır.

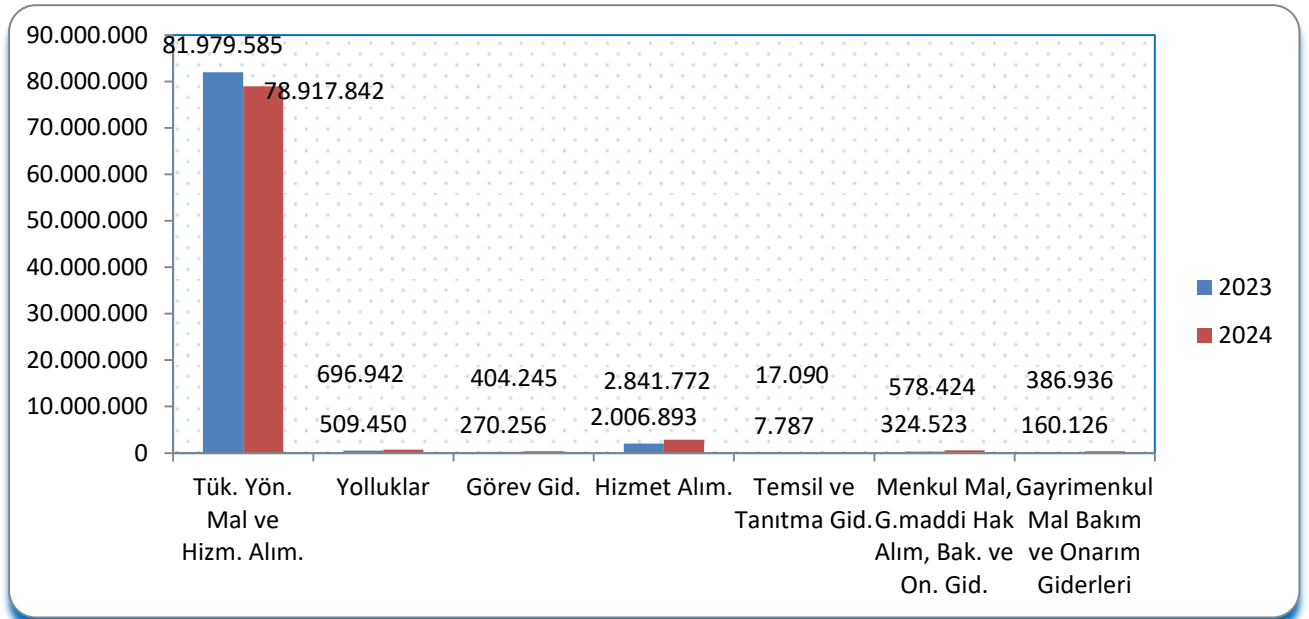
2023 yılı Ocak-Haziran dönemi gerçekleşme toplamı 85.258.620 TL ve 2023 yılı gerçekleşme toplamı 132.943.848 TL olarak sonuçlanmıştır.

2023 yılı Ocak-Haziran dönemi gerçekleşme toplamının 2023 yılı gerçekleşme toplamına oranı %64,13 iken, 2024 yılı Ocak-Haziran dönemi gerçekleşme toplamının 2024 yılı başlangıç ödeneğine oranı %33,22 olarak gerçekleşmiştir. 2023 yılı Ocak-Haziran dönemi gerçekleşme toplamı, 2024 yılı Ocak-Haziran dönemi gerçekleşme toplamına göre %1,66 azalış oranı göstermektedir.

2024 yılı Ocak-Haziran dönemi gerçekleşme toplamı 2023 yılı Ocak-Haziran dönemi gerçekleşme toplamına göre 1.415.370 TL ve %30,91 oranında azalış göstermektedir.

2023 ve 2024 yılları Mal ve Hizmet Alım Giderleri harcama tutarları aşağıdaki tabloda yer almaktadır:

Tablo 5: Mal ve Hizmet Alım Giderleri 2023-2024 Haziran Ayı Harcama Tutarları



03.02. Tüketime Yönelik Mal ve Malzeme Alımları

Tüketime yönelik mal ve malzeme alımları ekonomik kodu; mal ve hizmet alım giderleri içerisindeki en büyük harcama kalemi durumundadır. Bu gider grubundan Üniversitemiz yerleşkelerine ait enerji giderleri, öğrencilerimize yönelik yiyecek alımları başta olmak üzere akaryakıt, su alımları, ilan giderleri, kırtasiye gibi tüketime yönelik alımlar yapılmaktadır.

Bu gider grubuna 2024 Yılı Merkezi Yönetim Bütçesi ile 241.910.000 TL ödenek tahsis edilmiştir. Üniversitemiz ödenekleri ihtiyaçlara cevap verecek oranda artmadığından başta elektrik ve doğalgaz gibi enerji alımları faturalarının karşılanabilmesi için bu ödeneğin 78.917.842 TL'si ilk altı aylık dilimde harcanmıştır.

2023 yılı Ocak-Haziran dönemi gerçekleşme toplamının 2023 yılı gerçekleşme toplamına oranı %65,26 iken, 2024 yılı Ocak-Haziran dönemi gerçekleşme toplamının 2024 yılı başlangıç ödeneğine oranı %32,62 olarak gerçekleşmiştir. 2023 yılı Ocak-Haziran dönemi gerçekleşme toplamı, 2024 yılı Ocak-Haziran dönemi gerçekleşme toplamına göre %3,73 azalış oranı göstermektedir.

2024 yılı Ocak-Haziran dönemi gerçekleşme toplamı 2023 yılı Ocak-Haziran dönemi gerçekleşme toplamına göre 3.061.743 TL ve %32,63 oranında azalış göstermektedir.

03.03. Yolluklar

Üniversitemiz personeli ve öğrencilerine ait yolluk ödemeleri bu grupta yer almaktadır. 2024 yılı bütçesi ile bu gider grubuna 2.130.000 TL ödenek tahsis edilmiş ve ilk altı aylık dilim için bu ödeneğin 696.942 TL'si harcanmıştır.

Öğretim Üyesi Yetiştirme Programı dahilinde yurtdışı geçici görev ve jüri görevlendirmelerinde öğretim üyelerine ödenmek üzere önceki yıldan devreden 63.873,05 TL ödenek likit karşılığı olarak bütçeye eklenmiştir.

Sürekli, geçici ve yurt dışı geçici görev yolluğu ödemeleri yapılan 03.03 Yolluklar ekonomik kodunda, 2023 yılı Ocak-Haziran dönemi gerçekleşme toplamının 2023 yılı gerçekleşme toplamına oranı %57,22 iken, 2024 yılı Ocak-Haziran dönemi gerçekleşme toplamının 2024 yılı başlangıç ödeneğine oranı %32,72 olarak gerçekleşmiştir. 2023 yılı Ocak-Haziran dönemi gerçekleşme toplamı, 2024 yılı Ocak-Haziran dönemi gerçekleşme toplamına göre %36,80 artış oranı göstermektedir.

2024 yılı Ocak-Haziran dönemi gerçekleşme toplamı 2023 yılı Ocak-Haziran dönemi gerçekleşme toplamına göre 187.492 TL artış ve %24,50 oranında azalış göstermektedir.

03.04. Görev Giderleri

Üniversitemizce takip edilen davalar sonucu ödenmesi gereken yasal giderler ile taşıt, bina ve tesislere ilişkin muayene harcı, egzoz emisyon ruhsatı için ödenen ölçüm bedeli, ruhsat harçları gibi ödemeler yapılmaktadır. Özellikle mahkeme harç ve giderleri bütçe tertibindeki ödenek tutarlarımız ihtiyaçları karşılama yetersiz kalmaktadır.

2024 yılı bütçesi ile bu gider grubuna 108.000 TL ödenek tahsis edilmiş, yıl içinde ödenek eklemeleri yapılmış ve ilk altı aylık dilim için bu ödeneğin 404.245 TL'si harcanmıştır.

2023 yılı Ocak-Haziran dönemi gerçekleşme toplamının 2023 yılı gerçekleşme toplamına oranı %33,41 iken, 2024 yılı Ocak-Haziran dönemi gerçekleşme toplamının 2024 yılı başlangıç ödeneğine oranı %374,30 olarak gerçekleşmiştir. 2023 yılı Ocak-Haziran dönemi gerçekleşme toplamı, 2024 yılı Ocak-Haziran dönemi gerçekleşme toplamına göre %49,58 artış oranı göstermektedir.

2024 yılı Ocak-Haziran dönemi gerçekleşme toplamı 2023 yılı Ocak-Haziran dönemi gerçekleşme toplamına göre 133.989 TL ve %340,89 oranında artış göstermektedir.

03.05. Hizmet Alımları

Hizmet alımları bütçe tertibinde; haberleşme giderleri, taşıma giderleri, tarifeye bağlı ödemeler, taşıt ve personel servisi kiralama giderleri ve diğer hizmet alımlarına ait harcamalar yer almaktadır.

2024 yılı bütçesi ile bu gider grubuna 5.354.000 TL ödenek tahsis edilmiş ve ilk altı aylık dilim için bu ödeneğin 2.841.772 TL'si harcanmıştır. Öğretim Üyesi Yetiştirme Programı dahilinde hizmet alımları ekonomik koduna önceki yıldan devreden 47.532,79 TL ödenek likit karşılığı olarak bütçeye eklenmiştir.

2023 yılı Ocak-Haziran dönemi gerçekleşme toplamının 2023 yılı gerçekleşme toplamına oranı %45,77 iken, 2024 yılı Ocak-Haziran dönemi gerçekleşme toplamının 2024 yılı başlangıç ödeneğine oranı %53,08 olarak gerçekleşmiştir. 2023 yılı Ocak-Haziran dönemi gerçekleşme toplamı, 2024 yılı Ocak-Haziran dönemi gerçekleşme toplamına göre %41,60 artış oranı göstermektedir.

2024 yılı Ocak-Haziran dönemi gerçekleşme toplamı 2023 yılı Ocak-Haziran dönemi gerçekleşme toplamına göre 834.879 TL ve %7,31 oranında artış göstermektedir.

03.06. Temsil ve Tanıtma Giderleri

Üniversitemizin temsil, tanıtma, ağırlama, tören, fuar ve organizasyon giderleri bu ekonomik kodda yer almaktadır.

2024 yılı bütçesi ile 218.000 TL ödenek tahsis edilmiş ve ilk altı aylık dilim için bu ödeneğin 17.090 TL'si harcanmıştır.

2023 yılı Ocak-Haziran dönemi gerçekleşme toplamının 2023 yılı gerçekleşme toplamına oranı %14,61 iken, 2024 yılı Ocak-Haziran dönemi gerçekleşme toplamının 2024 yılı başlangıç ödeneğine oranı %7,84 olarak gerçekleşmiştir. 2023 yılı Ocak-Haziran dönemi gerçekleşme toplamı, 2024 yılı Ocak-Haziran dönemi gerçekleşme toplamına göre %119,47 artış oranı göstermektedir.

2024 yılı Ocak-Haziran dönemi gerçekleşme toplamı 2023 yılı Ocak-Haziran dönemi gerçekleşme toplamına göre 9.303 TL artış ve %6,77 oranında azalış göstermektedir.

03.07. Menkul Mal, Gayrimaddi Hak Alım, Bakım ve Onarım Giderleri

Üniversitemizin menkul mal alım giderleri, gayrimaddi hak alımları, tefrişat, makine, taşıt ve diğer bakım ve onarım giderleri bu ekonomik kodda yer almaktadır.

Bu grupta yer alan alım, bakım ve onarım giderleri aynı zamanda sermaye giderlerinin altında da yer almaktadır. Her iki grupta yer alan mallar bir yıldan fazla ömürlü olmakla birlikte bu grubu sermaye giderlerinden ayıran özellik alım veya bakım bedelleridir. İşleme konu alım veya onarım değerleri her yıl bütçe kanunuyla belirlenecek tutarın altında kalanlar bu bölümde, söz konusu tutarın üstünde olanlar ise sermaye bölümünde sınıflandırılmaktadır.

2024 yılı bütçesi ile 2.005.000 TL ödenek tahsis edilmiş ve ilk altı aylık dilim için bu ödeneğin 578.424 TL'si harcanmıştır.

2023 yılı Ocak-Haziran dönemi gerçekleşme toplamının 2023 yılı gerçekleşme toplamına oranı %35,65 iken, 2024 yılı Ocak-Haziran dönemi gerçekleşme toplamının 2024 yılı başlangıç ödeneğine oranı %28,85 olarak gerçekleşmiştir. 2023 yılı Ocak-Haziran dönemi gerçekleşme toplamı, 2024 yılı Ocak-Haziran dönemi gerçekleşme toplamına göre %78,24 artış oranı göstermektedir.

2024 yılı Ocak-Haziran dönemi gerçekleşme toplamı 2023 yılı Ocak-Haziran dönemi gerçekleşme toplamına göre 253.901 TL artış ve %6,80 oranında azalış göstermektedir.

03.08. Gayrimenkul Mal Bakım ve Onarım Giderleri

Üniversitemiz taşınmaz mallarının ekonomik ömürlerini ve değerlerini artırmaya yönelik yenileme amaçlı bakım-onarımlar dışında kalan ve rutin olarak yapılması gereken bakım ve onarımlar (parasal limitlere bakılmaksızın) bu grupta yer almaktadır.

2024 yılı bütçesi ile 654.000 TL ödenek tahsis edilmiş ve ilk altı aylık dilim için bu ödeneğin 386.936 TL'si harcanmıştır.

2023 yılı Ocak-Haziran dönemi gerçekleşme toplamının 2023 yılı gerçekleşme toplamına oranı %59,31 iken, 2024 yılı Ocak-Haziran dönemi gerçekleşme toplamının 2024 yılı başlangıç ödeneğine oranı %59,16 olarak gerçekleşmiştir. 2023 yılı Ocak-Haziran dönemi gerçekleşme toplamı, 2024 yılı Ocak-Haziran dönemi gerçekleşme toplamına göre %141,64 artış oranı göstermektedir.

2024 yılı Ocak-Haziran dönemi gerçekleşme toplamı 2023 yılı Ocak-Haziran dönemi gerçekleşme toplamına göre 226,810 TL artış ve %0,14 oranında azalış göstermektedir.

05. CARİ TRANSFERLER

Sermaye birikimi hedeflemeyen ve cari nitelikli mal ve hizmet alımını finanse etmek amacıyla karşılıksız olarak yapılan ödemelerdir.

Üniversitemiz bütçesinde yer alan cari transferler ekonomik kodunda; görevlendirme giderleri, hazine yardımları, kar amacı gütmeyen kuruluşlara yapılan transferler, hane halkına yapılan transferler ve yurtdışına yapılan transferler yer almaktadır.

2024 Yılı Merkezi Yönetim Bütçesi ile bu ekonomik kod için 230.227.000 TL başlangıç ödeneği tahsis edilmiş olup bu ödeneğin 136.703.339 TL'si ilk altı aylık dilimde harcanmıştır.

2023 yılı Ocak-Haziran dönemi gerçekleşme toplamı 18.685.798 TL ve 2023 yılı gerçekleşme toplamı 67.722.130 TL olarak sonuçlanmıştır.


2023 yılı Ocak-Haziran dönemi gerçekleşme toplamının 2023 yılı gerçekleşme toplamına oranı %27,59 iken, 2024 yılı Ocak-Haziran dönemi gerçekleşme toplamının 2024 yılı başlangıç ödeneğine oranı %59,38 olarak gerçekleşmiştir. 2023 yılı Ocak-Haziran dönemi gerçekleşme

toplamı, 2024 yılı Ocak-Haziran dönemi gerçekleşme toplamına göre %631,59 artış oranı göstermektedir.

2024 yılı Ocak-Haziran dönemi gerçekleşme toplamı 2023 yılı Ocak-Haziran dönemi gerçekleşme toplamına göre 118.017.541 TL ve %31,79 oranında artış göstermektedir.

2023 ve 2024 yılları Cari Transferlere ait harcama tutarları aşağıdaki tabloda yer almaktadır:

Tablo 6: Cari Transferler 2023-2024 Haziran Ayı Harcama Tutarları



05.01. Görevlendirme Giderleri

Sosyal Güvenlik Kurumu Başkanlığınca 5510 sayılı Kanun'un 81'inci maddesinin (h) bendine göre; sağlık primi ödemeleri hariç ödenecek sosyal güvenlik primi ödemelerinin %20'si esas alınarak hesaplanan ek karşılıklar ve faturalı alacaklar bu ekonomik kod ile karşılanmaktadır.

2024 Yılı Merkezi Yönetim Bütçesi ile bu ekonomik koda 67.037.000 TL başlangıç ödeneği tahsis edilmiş olup bu ödeneğin 59.264.839 TL'si ilk altı aylık dilimde harcanmıştır.

2023 yılı Ocak-Haziran dönemi gerçekleşme toplamının 2023 yılı gerçekleşme toplamına oranı %18,12 iken, 2024 yılı Ocak-Haziran dönemi gerçekleşme toplamının 2024 yılı başlangıç ödeneğine oranı %88,41 olarak gerçekleşmiştir. 2023 yılı Ocak-Haziran dönemi gerçekleşme toplamı, 2024 yılı Ocak-Haziran dönemi gerçekleşme toplamına göre %666,66 artış oranı göstermektedir.

2024 yılı Ocak-Haziran dönemi gerçekleşme toplamı 2023 yılı Ocak-Haziran dönemi gerçekleşme toplamına göre 51.534.559 TL ve %70,29 oranında artış göstermektedir.

05.02. Hazine Yardımları

Karşılıksız olarak, ilgili mevzuatına göre ve kaynak aktarılan kurumların bütçe açıklarının finansmanı gibi amaçlarla özel bütçe kapsamındaki idarelere, düzenleyici ve denetleyici kurumlara, sosyal güvenlik kurumlarına, mahalli idarelere, fonlar ile diğerlerine yapılacak cari nitelikli hazine yardımlarına ilişkin ödemeler bu grupta yer almaktadır.

2024 Yılı Merkezi Yönetim Bütçesi ile bu ekonomik koda 156.825.000 TL başlangıç ödeneği tahsis edilmiş olup bu ödeneğin 76.624.000 TL'si ilk altı aylık dilimde harcanmıştır. Yapılan harcamalar, üniversite döner sermaye bütçelerine hazine yardımı olarak Tıp Fakültesi ve Dış Hekimliği Fakültesi taban ödemelerinden oluşmaktadır.

2023 yılı Ocak-Haziran dönemi gerçekleşme toplamının 2023 yılı gerçekleşme toplamına oranı %44,48 iken, 2024 yılı Ocak-Haziran dönemi gerçekleşme toplamının 2024 yılı başlangıç ödeneğine oranı %48,86 olarak gerçekleşmiştir. 2023 yılı Ocak-Haziran dönemi gerçekleşme toplamı, 2024 yılı Ocak-Haziran dönemi gerçekleşme toplamına göre %643,78 artış oranı göstermektedir.

2024 yılı Ocak-Haziran dönemi gerçekleşme toplamı 2023 yılı Ocak-Haziran dönemi gerçekleşme toplamına göre 66.322.000 TL ve %4,38 oranında artış göstermektedir.

05.03. Kar Amacı Gütmeyen Kuruluşlara Yapılan Transferler

Kar amacı gütmeyen kuruluşların cari nitelikli ödemelerine katkı amaçlarıyla yapılan transferler bu bölümde yer almaktadır.

2024 Yılı Merkezi Yönetim Bütçesi ile bu ekonomik koda memurların öğle yemeğine yardım amaçlı 6.228.000 TL başlangıç ödeneği tahsis edilmiş olup bu ödenekten harcama yapılmamıştır. 2023 yılı gerçekleşme toplamı 422.000 TL olarak gerçekleşmektedir.

05.04. Hane Halkına Yapılan Transferler

Eğitim, sağlık, barınma gibi muhtelif amaçları gerçekleştirmek üzere ve cari nitelikli harcamalarına katkı amacıyla hane halkına yapılan karşılıksız ödemeler amaçlarına göre ayrıma tabi tutularak bu bölümde yer almaktadır.

Üniversitemiz hane halkına yapılan transferler ekonomik kodu, doktora öğrencilerine yönelik burs hizmetleri, lisans öğrencilerine yönelik burs hizmetleri, yabancı uyruklu öğrenci programı kapsamında yürütülen hizmetlerden oluşmaktadır.

2024 Yılı Merkezi Yönetim Bütçesi ile bu ekonomik koda başlangıç ödeneği tahsis edilmemiş olup bu ödeneğin finansmanı Yükseköğretim öz gelirlerinden karşılanmaktadır. 2024 yılı Ocak-Haziran döneminde 814.500 TL harcama yapılmıştır. 2023 yılı Ocak-Haziran dönemi gerçekleşme toplamı 653.518 TL olarak gerçekleşmiştir.

2023 yılı Ocak-Haziran dönemi gerçekleşme toplamının 2023 yılı gerçekleşme toplamına oranı %44,39 olarak gerçekleşmiştir. 2023 yılı Ocak-Haziran dönemi gerçekleşme toplamı, 2024 yılı Ocak-Haziran dönemi gerçekleşme toplamına göre %24,63 artış oranı göstermektedir.

05.06. Yurtdışına Yapılan Transferler

Dış ülkelere, uluslararası kurum ve kuruluşlara veya yabancı kişi veya kuruluşlara cari nitelikli mal ve hizmet harcamalarını finanse etmek amacıyla yapılan karşılıksız ödemeler bu bölümde yer almaktadır. 2024 Yılı Merkezi Yönetim Bütçesi ile bu ekonomik koda 137.000 TL ödenek tahsis edilmiş olup yılın ilk altı ayında harcama yapılmamıştır.

06. SERMAYE GİDERLERİ

Sermaye harcamaları, sabit sermaye edinimleri, gayrimenkuller ya da gayrimaddi aktiflerin edinimi için yapılan ödemeleri veya bu amaçlarla yapılan karşılıksız ödemeleri kapsamaktadır. Aynı zamanda, mevcut sabit sermaye varlıklarını geliştirmek, ekonomik ömürlerini uzatmak, verimlerini artırmak, performanslarını iyileştirmek veya yeniden yapılandırmak amacıyla yapılan ödemeler de bu bölüme dahildir.

2024 Yılı Yatırım Programı kapsamında sermaye giderleri grubunda yürütülen projeler;

- **Eğitim Sektörü**
 - Çeşitli Ünitelerin Etüt Projesi
 - Derslikler ve Merkezi Birimler Projesi
 - Muhtelif İşler Projesi
 - Yayın Alımı
 - Kampüs Altyapısı
 - Açık ve Kapalı Spor Tesisleri
- **Sağlık Sektörü**
 - Muhtelif İşler Projesi
- **DKH Sosyal-Teknolojik Araştırma Sektörü**

- Merkezi Araştırma Laboratuvarına İlave Altyapı Projesi
- Rektörlük Bilimsel Araştırma Projeleri

Eğitim sektöründe yer alan 6 (altı) ana proje ve alt projeleri için 63.000.000 TL, Sağlık sektöründe yer alan Muhtelif İşler projesi için 60.000.000 TL ve DKH Sosyal-Teknolojik araştırma sektörü projelerinde yer alan 2 (iki) proje için 22.258.000 TL olmak üzere toplam 145.258.000 TL başlangıç ödeneğimiz bulunmaktadır.

2024 Yılı Merkezi Yönetim Bütçesi ile bu ekonomik kod için 145.258.000 TL başlangıç ödeneği tahsis edilmiş olup bu ödeneğin 29.673.105 TL'si ilk altı aylık dilimde harcanmıştır.


2023 yılı Ocak-Haziran dönemi gerçekleşme toplamı 50.579.051 TL ve 2023 yılı gerçekleşme toplamı 109.155.408 TL olarak sonuçlanmıştır.

2023 yılı Ocak-Haziran dönemi gerçekleşme toplamının 2023 yılı gerçekleşme toplamına oranı %46,34 iken, 2024 yılı Ocak-Haziran dönemi gerçekleşme toplamının 2024 yılı başlangıç ödeneğine oranı %20,43 olarak gerçekleşmiştir. 2023 yılı Ocak-Haziran dönemi gerçekleşme toplamı, 2024 yılı Ocak-Haziran dönemi gerçekleşme toplamına göre %41,33 azalış oranı göstermektedir.

2024 yılı Ocak-Haziran dönemi gerçekleşme toplamı 2023 yılı Ocak-Haziran dönemi gerçekleşme toplamına göre 20.905.947 TL ve %25,91 oranında azalış göstermektedir.

2023 ve 2024 yılları sermaye giderlerine ait harcama tutarları aşağıdaki tabloda yer almaktadır:

Tablo 7: Sermaye Giderleri 2023-2024 Haziran Ayı Harcama Tutarları



06.01. Mamul Mal Alımları

Üretim süreçlerinde kullanılmak suretiyle kısmen veya tamamen değişime uğrayarak yarı mamul veya mamul mal haline gelecek olanlar dışında kalan, tüketime yönelik mal ve malzeme alımları kapsamında yer almayan, kullanıma hazır mallardan bedeli her yıl bütçe kanunlarıyla belirlenecek limitin üstünde kalan diğer bir ifadeyle cari nitelikli olmayanları kapsamaktadır. Makine, teçhizat, taşıt vb. için bakım-onarımın dışında makine-teçhizatın teknik özelliklerini artırmaya, geliştirmeye yönelik olarak yapılan giderler bu ekonomik kodda yer almaktadır.

2024 Yılı Merkezi Yönetim Bütçesi ile bu ekonomik koda 54.599.000 TL başlangıç ödeneği tahsis edilmiş olup bu ödeneğin 11.695.070 TL'si ilk altı aylık dilimde harcanmıştır.

2023 yılı Ocak-Haziran dönemi gerçekleşme toplamının 2023 yılı gerçekleşme toplamına oranı %29,48 iken, 2024 yılı Ocak-Haziran dönemi gerçekleşme toplamının 2024 yılı başlangıç ödeneğine oranı %21,42 olarak gerçekleşmiştir. 2023 yılı Ocak-Haziran dönemi gerçekleşme toplamı, 2024 yılı Ocak-Haziran dönemi gerçekleşme toplamına göre %13,80 artış oranı göstermektedir.

2024 yılı Ocak-Haziran dönemi gerçekleşme toplamı 2023 yılı Ocak-Haziran dönemi gerçekleşme toplamına göre 1.418.408 TL artış ve %8,06 oranında azalış göstermektedir.

06.03. Gayri Maddi Hak Alımları

Bilgisayarlar için kullanılacak olan hazır programların satın alma, lisans bedelleri ve lisans bedelleri dışında kalan lisans alım giderleri bu ekonomik kodda yer almaktadır.

2024 Yılı Merkezi Yönetim Bütçesi ile bu ekonomik koda 2.155.000 TL başlangıç ödeneği tahsis edilmiş olup bu ödeneğin 226.578 TL'si ilk altı aylık dilimde harcanmıştır.

2023 yılı Ocak-Haziran dönemi gerçekleşme toplamının 2023 yılı gerçekleşme toplamına oranı %28,03 iken, 2024 yılı Ocak-Haziran dönemi gerçekleşme toplamının 2024 yılı başlangıç ödeneğine oranı %10,51 olarak gerçekleşmiştir. 2023 yılı Ocak-Haziran dönemi gerçekleşme toplamı, 2024 yılı Ocak-Haziran dönemi gerçekleşme toplamına göre %22,08 azalış oranı göstermektedir.

2024 yılı Ocak-Haziran dönemi gerçekleşme toplamı 2023 yılı Ocak-Haziran dönemi gerçekleşme toplamına göre 64.196 TL ve %17,51 oranında azalış göstermektedir.

06.05 Gayrimenkul Sermaye Üretim Giderleri

Eğitim ve hizmet binaları inşaatında, gerekli malzemeler piyasadan temin edilerek ve kurum personelinin teknik bilgisinden, işgücünden yararlanılan ve bu süreçte kullanılan hammaddeler, ara mallar, bu malların taşıma giderleri, üretim sürecinde kullanılan enerji bedelleri ve mamul malların alım giderleri ile projelerin fizibilitesi ve kontrollüğü için müşavir firma ve kişilere yapılan ödemeler ile gayrimenkul üretiminin üçüncü şahıslara ihale suretiyle yapılan işler için müteahhide yapılacak ödemeler bu bölümde yer almaktadır.

2024 Yılı Merkezi Yönetim Bütçesi ile bu ekonomik koda 38.000.000 TL başlangıç ödeneği tahsis edilmiş olup bu ödeneğin 1.694.171 TL'si ilk altı aylık dilimde harcanmıştır.

2023 yılı Ocak-Haziran dönemi gerçekleşme toplamının 2023 yılı gerçekleşme toplamına oranı %64,20 iken, 2024 yılı Ocak-Haziran dönemi gerçekleşme toplamının 2024 yılı başlangıç ödeneğine oranı %4,46 olarak gerçekleşmiştir. 2023 yılı Ocak-Haziran dönemi gerçekleşme toplamı, 2024 yılı Ocak-Haziran dönemi gerçekleşme toplamına göre %22,08 azalış oranı göstermektedir.

2024 yılı Ocak-Haziran dönemi gerçekleşme toplamı 2023 yılı Ocak-Haziran dönemi gerçekleşme toplamına göre 29.416.137 TL ve %59,74 oranında azalış göstermektedir.

06.06 Menkul Malların Büyük Onarım Giderleri

Menkul malların sermaye bölümüne dahil olacak nitelikteki gerekli malzemeler piyasadan temin edilerek ve kurum personelinin teknik bilgisinden, işgücünden ve kapasiteden faydalanmak suretiyle yapılması halinde; bakım-onarım sürecinde kullanılan yedek parçalar, hammaddeler, ara mallar, bu malların taşıma giderleri, üretim sürecinde kullanılan enerji bedelleri ve mamul malların alım giderleri ile projelerin fizibilitesi ve kontrollüğü için müşavir firma ve kişilere yapılan ödemeler ile menkul malların bakım-onarımının üçüncü şahıslara ihalesi suretiyle bu işler için müteahhide yapılacak ödemeler bu bölümde yer almaktadır.

2024 Yılı Merkezi Yönetim Bütçesi ile bu ekonomik koda 35.500.000 TL başlangıç ödeneği tahsis edilmiş olup bu ödeneğin 13.604.012 TL'si ilk altı aylık dilimde harcanmıştır.

2023 yılı Ocak-Haziran dönemi gerçekleşme toplamının 2023 yılı gerçekleşme toplamına oranı %43,10 iken, 2024 yılı Ocak-Haziran dönemi gerçekleşme toplamının 2024 yılı başlangıç ödeneğine oranı %38,32 olarak gerçekleşmiştir. 2023 yılı Ocak-Haziran dönemi gerçekleşme toplamı, 2024 yılı Ocak-Haziran dönemi gerçekleşme toplamına göre %72,23 artış oranı göstermektedir.

2024 yılı Ocak-Haziran dönemi gerçekleşme toplamı 2023 yılı Ocak-Haziran dönemi gerçekleşme toplamına göre 5.705.287 TL artış ve %4,78 oranında azalış göstermektedir.

06.07 Gayrimenkul Büyük Onarım Giderleri

Gayrimenkullerin sermaye bölümüne dahil olacak nitelikteki gerekli malzemeler piyasadan temin edilerek ve kurum personelinin teknik bilgisinden, işgücünden ve kapasiteden faydalanmak suretiyle (örneğin hizmet binasının çatısının bakım-onarımının) yapılması durumunda; üretim sürecinde kullanılan hammaddeler, ara mallar, bu malların taşıma giderleri, kullanılan enerji bedelleri ve mamul malların alım giderleri ile projelerin fizibilitesi ve kontrollüğü için müşavir firma ve kişilere yapılan ödemeler ile gayrimenkullerin bakım-onarımının (gayrimenkulün mütemmimi olan asansörlerin büyük bakımonarımları dahil) üçüncü şahıslara ihale edilerek yaptırılması halinde müteahhide yapılacak ödemeler bu bölümde yer almaktadır.

2024 Yılı Merkezi Yönetim Bütçesi ile bu ekonomik koda 15.004.000 TL başlangıç ödeneği tahsis edilmiş olup bu ödeneğin 2.453.274 TL'si ilk altı aylık dilimde harcanmıştır.

2023 yılı Ocak-Haziran dönemi gerçekleşme toplamının 2023 yılı gerçekleşme toplamına oranı %15,49 iken, 2024 yılı Ocak-Haziran dönemi gerçekleşme toplamının 2024 yılı başlangıç ödeneğine oranı %16,35 olarak gerçekleşmiştir. 2023 yılı Ocak-Haziran dönemi gerçekleşme toplamı, 2024 yılı Ocak-Haziran dönemi gerçekleşme toplamına göre %144,70 artış oranı göstermektedir.

2024 yılı Ocak-Haziran dönemi gerçekleşme toplamı 2023 yılı Ocak-Haziran dönemi gerçekleşme toplamına göre 1.450.692 TL ve %0,86 oranında artış göstermektedir.

B. BÜTÇE GELİRLERİ

2024 yılı Ocak-Haziran dönemi bütçe uygulama sonuçları, 2023 yılının aynı dönemi ile karşılaştırılarak aşağıdaki tablolarda yer almaktadır:

Tablo 8: Bütçe Gelirlerinin Gelişimi

EKONOMİK	2023 BAŞLANGIÇ ÖDENEĞİ	2023 HAZİRAN GERÇEKLEŞME	2023 GERÇEKLEŞME TOPLAMI	2024 BAŞLANGIÇ ÖDENEĞİ	2024 HAZİRAN GERÇEKLEŞME	2024 GERÇEKLEŞME TAHMİNİ
BÜTÇE GELİRLERİ TOPLAMI	1.049.763.000	549.706.732	1.474.902.150	2.598.620.000	1.204.357.875	3.063.600.000
03 - Teşebbüs ve Mülkiyet Gelirleri	20.327.000	9.390.466	24.465.174	26.753.000	15.224.274	30.000.000
03.1 - Mal ve Hizmet Satış Gelirleri	18.507.000	8.316.697	22.310.533	23.445.000	13.027.847	26.000.000
03.6 - Kira Gelirleri	1.820.000	578.682	2.154.641	3.308.000	2.196.427	4.000.000
03.9 - Diğer Teşebbüs ve Mülkiyet Gelirleri	0	495.087	0	0	0	0
04 - Alınan Bağış ve Yardımlar ile Özel Gelirler	1.004.417.000	521.403.500	1.413.389.946	2.524.863.000	1.174.228.000	3.002.000.000
04.2 - Merkezi Yönetim Bütçesine Dahil İdarelerden Alınan Bağış ve Yardımlar	1.004.417.000	520.500.000	1.411.766.510	2.524.863.000	1.173.212.500	3.000.000.000
04.5 - Proje Yardımları	0	903.500	1.623.436	0	1.015.500	2.000.000
05 - Diğer Gelirler	25.019.000	18.912.766	37.047.030	47.004.000	14.905.601	31.600.000
05.1 - Faiz Gelirleri	0	24.693	53.488	0	36.438	50.000
05.2 - Kişi ve Kurumlardan Alınan Paylar	9.498.000	10.567.219	17.042.538	16.997.000	11.351.651	25.000.000
05.3 - Para Cezaları	0	463.166	635.608	0	317.947	550.000
05.9 - Diğer Çeşitli Gelirler	15.521.000	7.857.687	19.315.396	30.007.000	3.199.565	6.000.000

Özel bütçeler, 5018 sayılı Kamu Mali Yönetimi ve Kontrol Kanunu'nun "Bütçe Türleri" başlıklı 12'nci maddesinde "...bir bakanlığa bağlı veya ilgili olarak belirli bir kamu hizmetini yürütmek üzere kurulan, gelir tahsis edilen, bu gelirlerden harcama yapma yetkisi verilen, kuruluş ve çalışma esasları özel kanunla düzenlenen ve bu Kanuna ekli (II) sayılı cetvelde yer alan her bir kamu idaresinin bütçesidir." şeklinde tanımlanmaktadır. Üniversitemiz de özel bütçeli bir idare olarak kendi öz gelirlerinin yanı sıra büyük oranda hazine yardımlarından faydalanan bir kamu kurumu durumundadır.

03. TEŞEBBÜS VE MÜLKİYET GELİRLERİ

Mülklerden, teşebbüslerden, mali ya da gayrimaddi aktiflerden sağlanan gelirlerden, idarece sunulan belirli hizmetler karşılığında tahsil edilen gelirlerden, malların kullanma veya faaliyette bulunma izni karşılığı tahsil edilen gelirlerden, kira gelirlerinden ve bunun gibi diğer gelirlerden oluşur.

2024 Yılı Merkezi Yönetim Bütçesi ile bu gelir kodu için 26.753.000 TL başlangıç ödeneği tahsis edilmiş olup bu ödeneğin 15.224.274 TL'si ilk altı aylık dilimde gerçekleşmiştir.

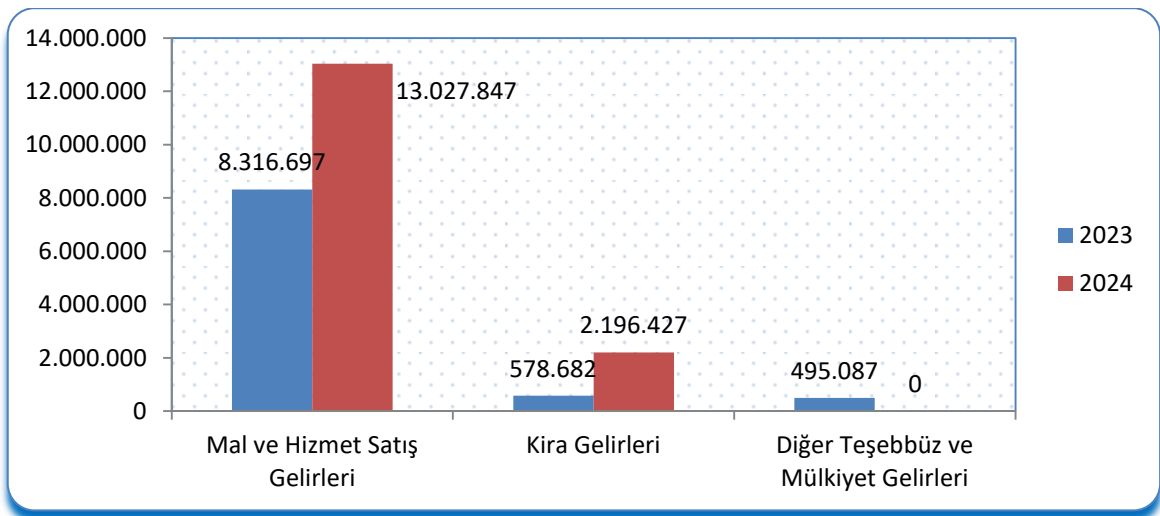
Üniversitemiz teşebbüs ve mülkiyet gelirleri; mal ve hizmet satış gelirleri, kira gelirleri ve diğer teşebbüs ve mülkiyet gelirlerinden oluşmaktadır. 2023 yılı Ocak-Haziran dönemi gerçekleşme toplamı 9.390.466 TL ve 2023 yılı gerçekleşme toplamı 24.465.174 TL olarak sonuçlanmıştır.

2023 yılı Ocak-Haziran dönemi gerçekleşme toplamının 2023 yılı gerçekleşme toplamına oranı %38,38 iken, 2024 yılı Ocak-Haziran dönemi gerçekleşme toplamının 2024 yılı başlangıç ödeneğine oranı %56,91 olarak gerçekleşmiştir. 2023 yılı Ocak-Haziran dönemi gerçekleşme toplamı, 2024 yılı Ocak-Haziran dönemi gerçekleşme toplamına göre %62,12 artış oranı göstermektedir.

2024 yılı Ocak-Haziran dönemi gerçekleşme toplamı 2023 yılı Ocak-Haziran dönemi gerçekleşme toplamına göre 5.833.808 TL ve %18,52 oranında artış göstermektedir.

2023 ve 2024 yılları teşebbüs ve mülkiyet gelirlerine ait tutarlar aşağıdaki tabloda yer almaktadır:

Tablo 9: Teşebbüs ve Mülkiyet Gelirleri 2023-2024 Haziran Ayı Gerçekleşme Tutarları



03.1. Mal ve Hizmet Satış Gelirleri

Birinci öğretimden elde edilen gelirler, ikinci öğretimden elde edilen gelirler, tezsiz yüksek lisans gelirleri, tezli yüksek lisans gelirleri, doktora gelirleri, uzaktan öğretimden elde edilen gelirler (öğrenci harç gelirleri) başta olmak üzere basılı evrak satış gelirleri, kantin kafeterya işletme gelirleri vb. gelirler bu gelir grubunda yer almaktadır.

2024 Yılı Merkezi Yönetim Bütçesi ile bu gelir kodu için 23.445.0000 TL başlangıç ödeneği tahsis edilmiş olup bu ödeneğin 13.027.847 TL'si ilk altı aylık dilimde gerçekleşmiştir. Teşebbüs ve mülkiyet gelirlerinin %88'ini mal ve hizmet satış gelirleri oluşturmaktadır.

2023 yılı Ocak-Haziran dönemi gerçekleşme toplamının 2023 yılı gerçekleşme toplamına oranı %37,28 iken, 2024 yılı Ocak-Haziran dönemi gerçekleşme toplamının 2024 yılı başlangıç ödeneğine oranı %55,57 olarak gerçekleşmiştir. 2023 yılı Ocak-Haziran dönemi gerçekleşme toplamı, 2024 yılı Ocak-Haziran dönemi gerçekleşme toplamına göre %56,65 artış oranı göstermektedir.

2024 yılı Ocak-Haziran dönemi gerçekleşme toplamı 2023 yılı Ocak-Haziran dönemi gerçekleşme toplamına göre 4.711.151 TL ve %18,29 oranında artış göstermektedir.

03.6. Kira Gelirleri

Genel olarak arsa, arazi, bina vb. her türlü gayrimenkul ve menkulden elde edilen kira gelirleri bu bölümde yer almaktadır.

2024 Yılı Merkezi Yönetim Bütçesi ile bu gelir kodu için 3.308.000 TL başlangıç ödeneği tahsis edilmiş olup bu ödeneğin 2.196.427 TL'si ilk altı aylık dilimde gerçekleşmiştir. Teşebbüs ve mülkiyet gelirlerinin %12'sini kira gelirleri oluşturmaktadır.

Üniversitemiz kantin ve benzeri alanlarının yaşanan ekonomik olumsuzluklar nedeniyle çoğunun kapalı olması taşınmaz kira gelirlerinde düşüş yaşanmasına sebep olmuştur.

2023 yılı Ocak-Haziran dönemi gerçekleşme toplamının 2023 yılı gerçekleşme toplamına oranı %26,86 iken, 2024 yılı Ocak-Haziran dönemi gerçekleşme toplamının 2024 yılı başlangıç ödeneğine oranı %66,40 olarak gerçekleşmiştir. 2023 yılı Ocak-Haziran dönemi gerçekleşme toplamı, 2024 yılı Ocak-Haziran dönemi gerçekleşme toplamına göre %279,56 artış oranı göstermektedir.

2024 yılı Ocak-Haziran dönemi gerçekleşme toplamı 2023 yılı Ocak-Haziran dönemi gerçekleşme toplamına göre 1.617.744 TL ve %39,54 oranında artış göstermektedir.

03.9. Diğer Teşebbüs ve Mülkiyet Gelirleri

Teşebbüs ve mülkiyet ana gelirlerinin dışında kalan diğer tüm gelirler bu bölümde yer almaktadır. 2024 Yılı Merkezi Yönetim Bütçesi ile bu gelir kodu için başlangıç ödeneği tahsis edilmemiştir. 2023 yılı Ocak-Haziran dönemi gerçekleşme toplamı 495.087 TL olarak gerçekleşmiştir.

04. ALINAN BAĞIŞ VE YARDIMLAR İLE ÖZEL GELİRLER

Alınan bağış ve yardımlar, karşılıksız, geri ödemesiz ve zorunluluk esasına dayanmayan tahsilatları kapsar. Alınan bağış ve yardımların kredilerden farkı belirli bir vade sonunda geri ödeme yükümlülüğü getirmemesidir. Aynı olarak edinilenler bütçe geliri olarak kaydedilmemektedir.

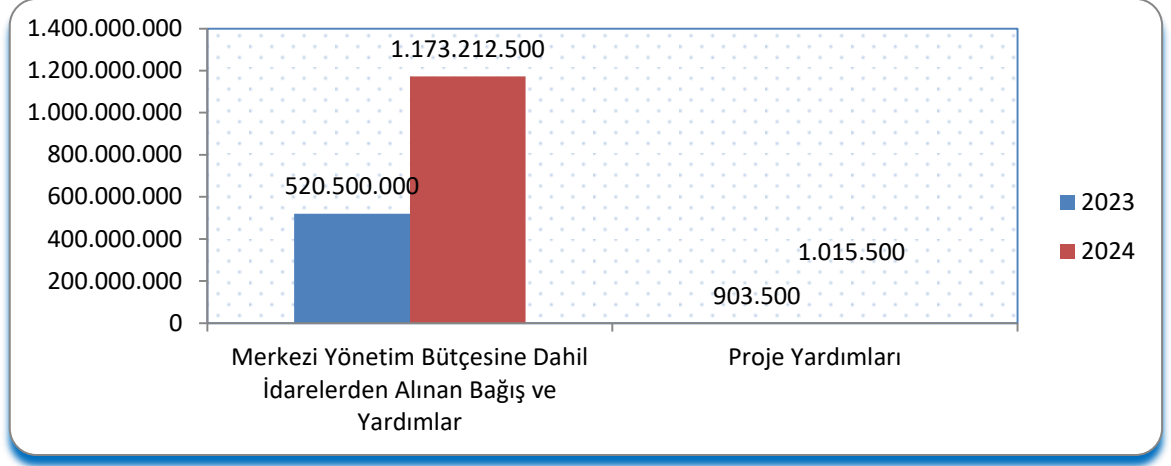
2024 Yılı Merkezi Yönetim Bütçesi ile bu gelir kodu için 2.524.863 TL başlangıç ödeneği tahsis edilmiş olup bu ödeneğin 1.174.228.000 TL'si ilk altı aylık dilimde gerçekleşmiştir. 2023 yılı Ocak-Haziran dönemi gerçekleşme 521.403.500 TL ve 2023 yılı gerçekleşme toplamı 1.413.389.946 TL olarak sonuçlanmıştır.

2023 yılı Ocak-Haziran dönemi gerçekleşme toplamının 2023 yılı gerçekleşme toplamına oranı %36,89 iken, 2024 yılı Ocak-Haziran dönemi gerçekleşme toplamının 2024 yılı başlangıç ödeneğine oranı %46,51 olarak gerçekleşmiştir. 2023 yılı Ocak-Haziran dönemi gerçekleşme toplamı, 2024 yılı Ocak-Haziran dönemi gerçekleşme toplamına göre %125,21 artış oranı göstermektedir.

2024 yılı Ocak-Haziran dönemi gerçekleşme toplamı 2023 yılı Ocak-Haziran dönemi gerçekleşme toplamına göre 652.842.500 TL ve %9,62 oranında artış göstermektedir.

2023 ve 2024 yılları için alınan bağış ve yardımlar ile özel gelirlere ait tutarlar aşağıdaki tabloda yer almaktadır:

Tablo 10: Alınan Bağış ve Yardımlar İle Özel Gelirler 2023-2024 Haziran Ayı Gerçekleşme Tutarları



04.2. Merkezi Yönetim Bütçesine Dahil İdarelerden Alınan Bağış ve Yardımlar

Merkezi yönetim bütçesine dahil idarelerden alınan bağış ve yardımlar cari ve sermaye nitelikli olarak ikiye ayrılmaktadır:

04.2.1. Cari: Merkezi Yönetim Bütçesine dahil idarelerden cari nitelikte mal ve hizmet alımlarının finansmanı için alınan bağış ve yardımlar bu bölümde yer almaktadır.

04.2.2. Sermaye: Merkezi Yönetim Bütçesine dahil idarelerden sermaye nitelikte mal ve hizmet alımlarının finansmanı için alınan bağış ve yardımlar bu bölümde yer almaktadır.

2024 Yılı Merkezi Yönetim Bütçesi ile bu gelir kodu için 2.524.863.000 TL başlangıç ödeneği tahsis edilmiş olup bu ödeneğin 1.173.212.500 TL'si ilk altı aylık dilimde gerçekleşmiştir. Merkezi yönetim bütçesine dahil idarelerden alınan bağış ve yardımlar, alınan bağış ve yardımlar gelir kodunun %100'ünü oluşturmaktadır.

2023 yılı Ocak-Haziran dönemi gerçekleşme 520.500.000 TL ve 2023 yılı gerçekleşme toplamı 1.411.766.510 TL olarak sonuçlanmıştır.

2023 yılı Ocak-Haziran dönemi gerçekleşme toplamının 2023 yılı gerçekleşme toplamına oranı %36,87 iken, 2024 yılı Ocak-Haziran dönemi gerçekleşme toplamının 2024 yılı başlangıç ödeneğine oranı %46,47 olarak gerçekleşmiştir. 2023 yılı Ocak-Haziran dönemi gerçekleşme toplamı, 2024 yılı Ocak-Haziran dönemi gerçekleşme toplamına göre %125,40 artış oranı göstermektedir.

2024 yılı Ocak-Haziran dönemi gerçekleşme toplamı 2023 yılı Ocak-Haziran dönemi gerçekleşme toplamına göre 652.712.500 TL ve %9,60 oranında artış göstermektedir.

04.5. Proje Yardımları

Yurt içinde, kurum veya kişilerden, belirli projelerde kullanılmak üzere; cari ve sermaye nitelikte mal ve hizmetlerin finansmanı amacıyla alınan ve ilgili mevzuatına göre kurum bütçelerine özel gelir kaydedilenlerin dışında kalan proje yardımları bu gelir grubunda yer almaktadır.

2024 Yılı Merkezi Yönetim Bütçesi ile bu gelir kodu için başlangıç ödeneği tahsis edilmemiş olup yıl içinde gerçekleşen yardımlar ile 1.015.500 TL'lik ödenek ilk altı aylık dilimde gerçekleşmiştir.

2023 yılı Ocak-Haziran dönemi gerçekleşme 903.500 TL ve 2023 yılı gerçekleşme toplamı 1.623.436 TL olarak sonuçlanmıştır.

2023 yılı Ocak-Haziran dönemi gerçekleşme toplamının 2023 yılı gerçekleşme toplamına oranı %55,60 olarak gerçekleşmiştir. 2023 yılı Ocak-Haziran dönemi gerçekleşme toplamı, 2024 yılı Ocak-Haziran dönemi gerçekleşme toplamına göre %12,40 artış oranı göstermektedir. Bu oranın düşük olmasının sebebi 2024 yılı başlangıç ödeneğinin bulunmamasıdır.

2024 yılı Ocak-Haziran dönemi gerçekleşme toplamı 2023 yılı Ocak-Haziran dönemi gerçekleşme toplamına göre 112.000 TL artış ve %55,65 oranında azalış göstermektedir.

05. DİĞER GELİRLER

Diğer gelirler; faiz gelirleri, kişi ve kurumlardan alınan paylar, para cezaları ve diğer çeşitli gelirler olarak dört gruptan oluşmaktadır:

2024 Yılı Merkezi Yönetim Bütçesi ile bu gelir kodu için 47.004.000 TL başlangıç ödeneği tahsis edilmiş olup bu ödeneğin 14.905.601 TL'si ilk altı aylık dilimde gerçekleşmiştir. 2023 yılı Ocak-Haziran dönemi gerçekleşme 18.912.766 TL ve 2023 yılı gerçekleşme toplamı 37.047.030 TL olarak sonuçlanmıştır.

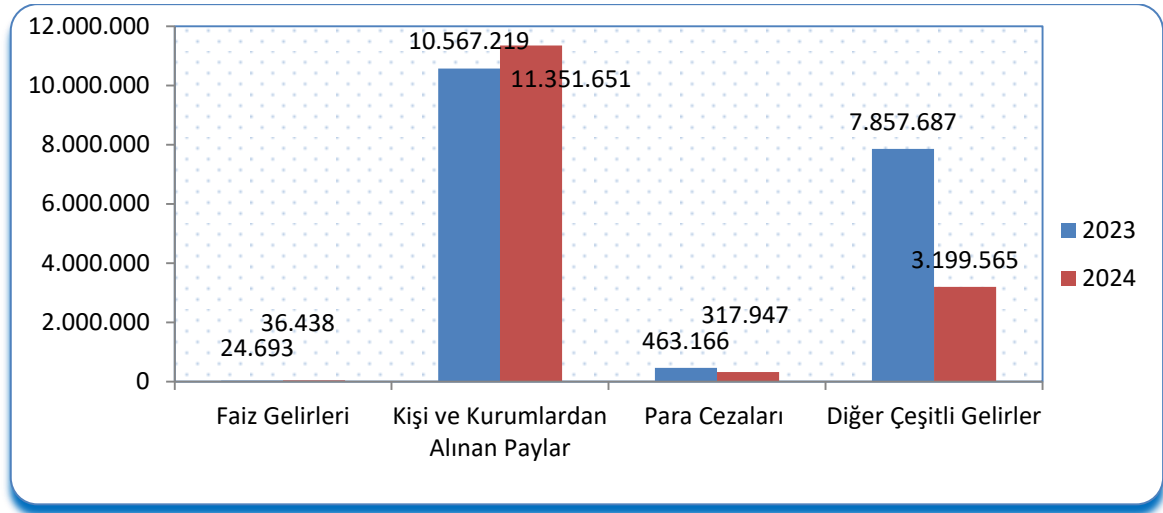
2023 yılı Ocak-Haziran dönemi gerçekleşme toplamının 2023 yılı gerçekleşme toplamına oranı %51,05 iken, 2024 yılı Ocak-Haziran dönemi gerçekleşme toplamının 2024 yılı başlangıç ödeneğine oranı %31,71 olarak gerçekleşmiştir. 2023 yılı Ocak-Haziran dönemi gerçekleşme

toplamı, 2024 yılı Ocak-Haziran dönemi gerçekleşme toplamına göre %21,19 azalış oranı göstermektedir.

2024 yılı Ocak-Haziran dönemi gerçekleşme toplamı 2023 yılı Ocak-Haziran dönemi gerçekleşme toplamına göre 4.007.165 TL ve %19,34 oranında azalış göstermektedir.

2023 ve 2024 yılları için diğer gelirlere ait tutarlar aşağıdaki tabloda yer almaktadır:

Tablo 10: Diğer Gelirler 2023-2024 Haziran Ayı Gerçekleşme Tutarları



05.1. Faiz Gelirleri

Mali varlıkların ödünç verilmesi karşılığında elde edilen faiz gelirleri ile gecikmiş ödemelere ilişkin faizler ve alacaklara ilişkin faizler bu gelir grubunda yer almaktadır.

2024 Yılı Merkezi Yönetim Bütçesi ile bu gelir kodu için başlangıç ödeneği tahsis edilmemiş olup yıl içinde gerçekleşen yardımlar ile 36.438 TL'lik ödenek ilk altı aylık dilimde gerçekleşmiştir.

2023 yılı Ocak-Haziran dönemi gerçekleşme 24.693 TL ve 2023 yılı gerçekleşme toplamı 53.488 TL olarak sonuçlanmıştır.

2023 yılı Ocak-Haziran dönemi gerçekleşme toplamının 2023 yılı gerçekleşme toplamına oranı %46,17 olarak gerçekleşmiştir. 2023 yılı Ocak-Haziran dönemi gerçekleşme toplamı, 2024 yılı Ocak-Haziran dönemi gerçekleşme toplamına göre %47,56 artış oranı göstermektedir. Bu oranın düşük olmasının sebebi 2024 yılı başlangıç ödeneğinin bulunmamasıdır.

2024 yılı Ocak-Haziran dönemi gerçekleşme toplamı 2023 yılı Ocak-Haziran dönemi gerçekleşme toplamına göre 11.744 TL artış ve %46,17 oranında azalış göstermektedir.

05.2. Kişi ve Kurumlardan Alınan Paylar

Kamu harcamalarına katılma payı olarak tahsil edilecek tutarlar ile yönetim giderlerine katılma payı veya diğer paylar şeklinde tahsil edilen tutarlar bu bölümde izlenmektedir. Kişi ve Kurumlardan Alınan Paylar gelir kodunun en temel gelir kalemini 2547 Sayılı Yükseköğretim Kanunu'nun 58'inci maddesi kapsamında döner sermaye gelirlerinden aktarılan %5'lik pay oluşturmaktadır.

2024 Yılı Merkezi Yönetim Bütçesi ile bu gelir kodu için 16.997.000 TL başlangıç ödeneği tahsis edilmiş olup bu ödeneğin 11.351.651 TL'si ilk altı aylık dilimde gerçekleşmiştir. 2023 yılı Ocak-Haziran dönemi gerçekleşme 10.567.219 TL ve 2023 yılı gerçekleşme toplamı 17.042.538 TL olarak sonuçlanmıştır.

2023 yılı Ocak-Haziran dönemi gerçekleşme toplamının 2023 yılı gerçekleşme toplamına oranı %62,00 iken, 2024 yılı Ocak-Haziran dönemi gerçekleşme toplamının 2024 yılı başlangıç ödeneğine oranı %66,79 olarak gerçekleşmiştir. 2023 yılı Ocak-Haziran dönemi gerçekleşme toplamı, 2024 yılı Ocak-Haziran dönemi gerçekleşme toplamına göre %7,42 artış oranı göstermektedir.

2024 yılı Ocak-Haziran dönemi gerçekleşme toplamı 2023 yılı Ocak-Haziran dönemi gerçekleşme toplamına göre 784.432 TL ve %4,75 oranında artış göstermektedir.

05.3. Para Cezaları

Para cezaları mahkemeler veya yetkili diğer idari birimler tarafından yasaların veya idari kuralların ihlali nedeniyle uygulanan zorunlu ödemelerdir. Bu cezalar, vergi cezaları, yargı cezaları, trafik cezaları olabileceği gibi çeşitli idari para cezaları da olarak yer almaktadır.

2024 Yılı Merkezi Yönetim Bütçesi ile bu gelir kodu için başlangıç ödeneği tahsis edilmemiş olup yıl içinde gerçekleşen yardımlar ile 317.947 TL'lik ödenek ilk altı aylık dilimde gerçekleşmiştir.

2023 yılı Ocak-Haziran dönemi gerçekleşme 463.166 TL ve 2023 yılı gerçekleşme toplamı 635.608 TL olarak sonuçlanmıştır.

2023 yılı Ocak-Haziran dönemi gerçekleşme toplamının 2023 yılı gerçekleşme toplamına oranı %72,87 olarak gerçekleşmiştir. 2023 yılı Ocak-Haziran dönemi gerçekleşme toplamı, 2024 yılı Ocak-Haziran dönemi gerçekleşme toplamına göre %31,35 azalış oranı göstermektedir. Bu oranın düşük olmasının sebebi 2024 yılı başlangıç ödeneğinin bulunmamasıdır.

2024 yılı Ocak-Haziran dönemi gerçekleşme toplamı 2023 yılı Ocak-Haziran dönemi gerçekleşme toplamına göre 145.219 TL ve %73,87 oranında azalış göstermektedir.

05.9. Diğer Çeşitli Gelirler

İrat kaydedilecek teminatlar, muhtelif dokümanın satışından elde edilen gelirler gibi sermaye geliri niteliğinde olmayan ve yukarıda belirtilen ana gruplara dahil edilemeyen türden gelirler bu bölümde yer almaktadır.

2024 Yılı Merkezi Yönetim Bütçesi ile bu gelir kodu için 30.007.000 TL başlangıç ödeneği tahsis edilmiş olup bu ödeneğin 3.199.565 TL'si ilk altı aylık dilimde gerçekleşmiştir. 2023 yılı Ocak-Haziran dönemi gerçekleşme 7.857.687 TL ve 2023 yılı gerçekleşme toplamı 19.315.396 TL olarak sonuçlanmıştır.

2023 yılı Ocak-Haziran dönemi gerçekleşme toplamının 2023 yılı gerçekleşme toplamına oranı %40,68 iken, 2024 yılı Ocak-Haziran dönemi gerçekleşme toplamının 2024 yılı başlangıç ödeneğine oranı %10,66 olarak gerçekleşmiştir. 2023 yılı Ocak-Haziran dönemi gerçekleşme toplamı, 2024 yılı Ocak-Haziran dönemi gerçekleşme toplamına göre %59,28 azalış oranı göstermektedir.

2024 yılı Ocak-Haziran dönemi gerçekleşme toplamı 2023 yılı Ocak-Haziran dönemi gerçekleşme toplamına göre 4.658.122 TL ve %30,02 oranında azalış göstermektedir.

II. TEMMUZ – ARALIK DÖNEMİNE İLİŞKİN BEKLENTİLER VE FAALİYETLER

Eğitim ve öğretimin sürdürülebilmesi için Ocak-Haziran döneminde yürütülen faaliyetlerin kalite yönetim sistemi içerisinde sürekli iyileştirilerek Temmuz-Aralık döneminde sunulmasına devam edilmesi planlanmaktadır.

A. BÜTÇE GİDERLERİ

Ocak-Haziran döneminde Personel Giderlerinin %50'si ve Sosyal Güvenlik Kurumuna Devlet Primi Giderleri ödeneklerinin %54'ü harcanmıştır. Yıl sonunda ödeneklerin yetersiz kalacağı ve yıl sonu itibarıyla ilave ödeneye ihtiyaç duyulacağı öngörülmektedir.

Mal ve hizmet alımları gider grubunda Ocak-Haziran döneminde başta enerji alımları olmak üzere hizmet alımı ve diğer mal ve hizmet alımı kalemlerinde ortaya çıkan ihtiyaçlar doğrultusunda likit karşılığı ödenek eklemeleri ve AHP/AFP Revize işlemleri yapılmıştır.

2024 Yılı Merkezi Yönetim Bütçe Kanunu ile tahsis edilen ödeneğin %33'ü harcanmıştır. 17/05/2024 tarihli ve 2024/7 sayılı Tasarruf Tedbirleri ile ilgili Cumhurbaşkanlığı Genelgesi'nin yayımlanması ile tasarruf tedbirleri alınmış ve kaynak kullanımında tasarruf sağlanmaya çalışılmıştır. Temmuz-Aralık döneminde zorunlu ve temel tüketim sayılan enerji ihtiyaçları doğrultusunda kısmen ödenek sıkıntılarının yaşanacağı öngörülmektedir.

Cari transferler gider grubu altında yer alan görev giderleri kaleminden ödemeleri yapılan ek karşılıklar ile temsil-görev-makam tazminatlarına ilişkin ödemelerde geçmiş yıllardan birikerek gelen borç tutarı ödenmeye devam edilmiştir. Bu harcama grubunda bulunan ödeneğin %60'ı harcanmıştır.

Sermaye giderleri harcama grubunda Ocak-Haziran döneminde ödeneklerin yalnızca %21'lik kısmı kullanılmıştır. 2024 Yılı Merkezi Yönetim Bütçe Kanunu ile tahsis edilen 145.258.000 TL ödenekten 17/05/2024 tarihli ve 2024/7 sayılı Tasarruf Tedbirleri kapsamında revizyon işlemleri de yapılmıştır.

B. BÜTÇE GELİRLERİ

Üniversitemiz teşebbüs ve mülkiyet gelirlerinden elde edilen gelirlerde ikinci altı aylık dilimin ilk altı aydan pek farklı olmayacağı tahmin edilmektedir.

2024-2025 eğitim-öğretim yılında ikinci öğretim ve uzaktan öğretim programları kapatılmıştır. Buna bağlı olarak bu kapsamdaki gelirlerimizin azalması beklenmektedir. Birinci öğretim gelirlerinin ise geçen yıla paralel şekilde gerçekleşeceği değerlendirilmektedir.

Diğer gelirler grubunda yer alan gelirlerde özellikle kişi ve kurumlardan alınan paylar grubunda yer alan Üniversitemiz döner sermaye gelirlerinden özel bütçeye aktarılan %5'lik pay ilk dönem tahmini gelirinin yıl sonu itibarıyla 2024 gelir tahminini aşacağı öngörülmektedir.

BÜTÇE GİDERLERİNİN GELİŞİMİ

Bütçe Yılı: 2024
Kurum Adı: KIRIKKALE ÜNİVERSİTESİ

EKONOMİK	2023 GERÇEKLEŞME TOPLAMI	2024 BAŞLANGIÇ ÖDENEĞİ	OCAK GERÇEKLEŞME		ŞUBAT		ŞUBAT GERÇEKLEŞME		MART		MART GERÇEKLEŞME		NİSAN		NİSAN GERÇEKLEŞME		MAYIS		MAYIS GERÇEKLEŞME		HAZİRAN		HAZİRAN GERÇEKLEŞME		OCAK-HAZİRAN GERÇEKLEŞME TOPLAMI		
			2023	2024	2023	2024	2023	2024	2023	2024	2023	2024	2023	2024	2023	2024	2023	2024	2023	2024	2023	2024	2023	2024	2023	2024	2023
BÜTÇE GİDERLERİ TOPLAMI	1.408.324.728	2.598.620.000	99.069.422	212.683.953	202.119.052	436.760.054	103.049.629	224.076.100	298.092.372	640.661.004	95.973.320	203.900.950	400.477.987	851.811.006	102.385.615	211.150.003	495.630.844	1.041.334.367	95.152.857	189.523.361	590.157.873	1.251.436.898	94.527.029	210.102.531	590.157.873	1.251.436.898	
01 - PERSONEL GİDERLERİ	967.463.802	1.767.765.000	68.185.202	169.157.875	132.663.772	312.219.357	64.478.570	143.061.482	192.753.680	456.684.860	60.089.908	144.465.503	257.810.127	604.643.341	65.056.447	147.958.481	317.709.413	741.712.686	59.899.286	137.069.345	380.202.963	891.861.263	62.493.551	150.148.576	380.202.963	891.861.263	
01.01 - MEMURLAR	748.476.723	1.453.346.000	60.005.734	154.366.127	112.344.480	270.892.014	52.338.746	116.525.887	159.192.203	381.943.682	46.847.722	110.951.668	212.716.306	502.162.751	53.524.103	120.319.069	294.654.133	615.836.772	51.937.828	113.674.021	317.582.689	734.971.632	52.928.556	119.134.800	317.582.689	734.971.632	
01.02 - SÖZLEŞMELİ PERSONEL	30.598.519	65.225.000	4.729.408	6.099.861	9.056.041	10.176.420	4.326.634	4.076.559	13.075.745	14.162.778	4.019.703	3.986.359	15.949.042	18.238.363	2.873.297	4.075.584	16.934.776	22.217.229	985.735	3.978.865	17.891.524	26.209.539	956.749	3.992.310	17.891.524	26.209.539	
01.03 - İŞÇİLER	159.604.940	182.040.000	1.616.533	5.112.051	7.160.612	23.117.376	5.544.079	18.005.325	14.187.718	48.225.918	7.027.106	25.108.540	20.688.635	67.311.421	6.480.917	19.085.505	25.468.534	82.272.568	4.800.299	14.961.146	31.905.906	104.798.007	6.426.972	22.525.439	31.905.906	104.798.007	
01.04 - GEÇİCİ SÜRELİ ÇALIŞANLAR	753.200	3.609.000	48.961	81.457	163.583	268.768	114.622	187.310	232.259	395.232	68.677	126.464	286.808	572.016	54.549	176.784	338.651	725.790	51.843	153.774	387.762	925.885	49.110	200.095	387.762	925.885	
01.05 - DİĞER PERSONEL	28.030.417	63.545.000	1.784.567	3.498.378	3.939.056	7.764.779	2.154.489	4.266.401	6.065.756	12.057.250	2.126.700	4.292.471	8.189.337	16.388.789	2.123.581	4.301.539	10.312.917	20.660.328	2.123.581	4.301.539	12.435.080	24.956.200	2.122.163	4.295.872	12.435.080	24.956.200	
02 - SOSYAL GÜVENLİK KURUMLARINA DEVLET PRİMİ	131.039.541	202.991.000	10.088.479	19.067.050	19.464.864	36.401.810	9.376.385	17.334.760	29.130.591	56.432.798	9.665.728	20.030.988	38.062.540	74.139.017	8.931.948	17.706.218	46.555.282	91.070.716	8.492.742	16.931.700	55.431.440	109.355.941	8.876.158	18.285.225	55.431.440	109.355.941	
02.01 - MEMURLAR	93.000.452	158.146.000	9.027.592	17.167.538	16.735.517	30.199.517	7.707.585	13.031.614	24.229.590	44.058.432	7.494.073	13.859.281	31.373.319	56.916.290	7.143.728	12.857.858	38.636.870	68.929.085	7.263.551	13.012.795	45.918.662	82.785.901	7.281.792	12.856.816	45.918.662	82.785.901	
02.02 - SÖZLEŞMELİ PERSONEL	4.029.693	6.960.000	698.091	667.204	1.302.513	1.150.761	644.422	483.557	1.907.351	1.590.890	604.838	440.129	2.300.250	2.043.753	392.899	458.862	2.451.457	4.283.657	151.207	2.604.397	2.935.302	152.941	451.646	2.604.397	2.935.302		
02.03 - İŞÇİLER	32.270.167	35.191.000	355.703	1.150.210	1.327.211	4.860.875	971.509	3.710.665	2.834.864	10.486.652	1.507.653	5.625.777	4.170.884	14.789.620	1.335.946	4.272.988	5.182.742	18.112.710	1.011.939	3.333.091	6.555.035	22.953.115	1.372.293	4.840.405	6.555.035	22.953.115	
02.04 - GEÇİCİ SÜRELİ ÇALIŞANLAR	1.079.930	1.236.000	5.151	8.679	5.578	19.402	427	10.723	12.200	25.696	6.622	6.294	18.075	45.612	5.875	19.916	24.109	63.907	6.035	18.296	30.011	83.050	5.901	19.142	30.011	83.050	
02.05 - DİĞER PERSONEL	656.300	1.458.000	41.549	73.420	94.045	171.621	52.502	98.200	146.507	271.128	52.542	99.507	200.093	373.742	53.506	102.614	260.104	481.257	60.011	107.615	323.335	598.574	63.221	117.216	323.335	598.574	
03 - MAL VE HİZMET ALIM GİDERLERİ	132.943.848	252.379.000	17.677.239	10.168.904	41.809.571	30.257.524	24.132.332	20.088.620	56.276.618	46.607.200	14.467.047	16.349.677	68.436.058	64.036.736	12.159.440	17.429.536	73.932.502	72.861.153	5.496.444	8.824.417	85.258.620	83.843.250	11.326.118	10.982.097	85.258.620	83.843.250	
03.02 - TÜKETİME YÖNELİK MAL VE MALZEME ALIMLARI	125.625.860	241.910.000	17.620.393	10.010.233	41.448.535	29.265.837	23.828.141	19.253.005	55.547.841	44.643.990	14.099.307	15.380.153	67.246.122	61.187.384	11.698.288	16.543.394	72.394.179	68.715.073	5.108.057	7.527.689	81.979.983	78.917.842	9.625.408	10.202.789	81.979.983	78.917.842	
03.03 - YOLLUKLAR	890.265	2.130.000	0	1.624	15.761	161.888	15.761	160.264	73.469	265.350	57.708	103.463	168.998	339.882	95.524	74.542	240.263	555.822	79.265	215.929	509.450	696.942	261.187	141.120	509.450	696.942	
03.04 - GÖREV GİDERLERİ	808.841	108.000	4.802	11.932	23.619	51.577	18.817	39.645	58.788	234.280	35.169	182.703	117.011	297.625	58.224	63.345	181.242	349.671	64.231	52.046	270.254	494.245	89.014	54.574	270.254	494.245	
03.05 - HİZMET ALIMLARI	4.385.191	5.354.000	52.043	121.115	310.683	690.060	258.639	568.946	561.236	1.088.425	290.554	398.365	802.948	1.606.134	241.712	517.709	1.045.112	2.317.133	242.165	711.000	2.006.893	2.841.772	961.781	524.639	2.006.893	2.841.772	
03.06 - TEMSİL VE TANITIMA GİDERLERİ	53.287	218.000	0	0	0	0	0	0	9.500	0	9.500	7.787	17.090	7.787	7.590	7.787	17.090	0	0	7.787	17.090	0	0	7.787	17.090		
03.07 - MENKUL MAL, GAYRİMADDİ HAK ALIM, BAKIM VE ONARIM GİDERLERİ	910.406	2.005.000	0	24.000	10.974	90.161	10.974	66.161	35.284	250.077	24.310	159.916	49.827	343.905	14.544	93.828	52.554	519.429	2.727	175.524	324.523	578.424	271.969	58.995	324.523	578.424	
03.08 - GAYRİMENKUL MAL BAKIM VE ONARIM GİDERLERİ	269.999	654.000	0	0	0	0	0	115.578	0	115.578	43.365	244.706	43.365	129.128	43.365	386.936	0	142.230	160.126	386.936	116.761	0	160.126	386.936			
05 - CARİ TRANSFERLER	67.722.130	230.227.000	3.118.502	14.290.125	5.573.072	57.737.558	2.454.570	43.447.433	12.041.965	75.715.419	6.468.894	19.977.861	13.235.667	96.542.239	1.193.701	20.826.819	17.493.573	118.173.698	4.257.906	21.631.459	18.685.798	136.703.339	1.192.225	18.529.641	18.685.798	136.703.339	
05.01 - GÖREVLİLERİN GİDERLERİ	42.669.000	67.027.000	2.357.344	0	3.353.794	24.424.808	996.450	24.424.808	5.079.767	32.835.044	1.725.974	8.410.236	6.165.499	38.365.739	1.085.731	5.530.694	7.720.280	46.033.198	1.564.781	7.667.459	7.720.280	59.264.839	0	13.231.641	7.720.280	59.264.839	
05.02 - HAZİNE YARDIMLARI	23.159.000	156.625.000	675.300	14.168.500	2.059.200	33.062.000	1.383.900	18.893.500	6.709.900	42.508.000	4.650.700	9.446.000	6.709.900	57.700.000	0	15.192.000	9.259.900	71.495.000	2.549.000	13.795.000	10.302.000	76.624.000	1.043.100	5.129.000	10.302.000	76.624.000	
05.03 - KAR AMACI GÜTMEYEN KURULUŞLARA YAPILAN TRANSFERLER	422.000	6.228.000	0	0	0	0	0	0	0	0	0	0	0	0	0	0	0	0	0	0	0	0	0	0	0	0	0
05.04 - HANİE HAKKI VE İŞLETMELEBE YAPILAN TRANSFERLER	1.472.130	0	85.858	121.625	160.078	250.750	74.220	129.125	252.298	372.379	92.220	121.625	360.268	476.500	107.570	104.125	594.393	645.500	144.125	169.000	653.518	814.500	149.125	169.000	653.518	814.500	
05.06 - YURTDIŞINA YAPILAN TRANSFERLER	0	137.000	0	0	0	0	0	0	0	0	0	0	0	0	0	0	0	0	0	0	0	0	0	0	0	0	0
06 - SERMAYE GİDERLERİ	109.155.408	145.258.000	0	0	2.607.773	143.805	2.607.773	143.805	7.889.517	5.220.727	5.281.744	5.076.922	22.933.595	12.449.674	15.044.078	7.228.947	39.940.074	17.516.113	17.006.479	5.066.439	50.579.051	29.673.105	10.638.977	12.156.991	50.579.051	29.673.105	
06.01 - MAMUL MAL ALIMLARI	34.862.840	54.599.000	0	0	1.900	51.740	1.900	51.740	682.014	961.134	680.114	909.395	982.837	4.326													

BÜTÇE GELİRLERİNİN GELİŞİMİ

Bütçe Yılı: 2024
Kurum Adı: KIRIKKALE ÜNİVERSİTESİ

EKONOMİK	2023 GERÇEKLEŞME TOPLAMI	2024 BAŞLANGIÇ ÖDENEĞİ	OCAK GERÇEKLEŞME		ŞUBAT		ŞUBAT GERÇEKLEŞME		MART		MART GERÇEKLEŞME		NİSAN		NİSAN GERÇEKLEŞME		MAYIS		MAYIS GERÇEKLEŞME		HAZİRAN		HAZİRAN GERÇEKLEŞME		OCAK-HAZİRAN GERÇEKLEŞME TOPLAMI	
			2023	2024	2023	2024	2023	2024	2023	2024	2023	2024	2023	2024	2023	2024	2023	2024	2023	2024	2023	2024	2023	2024	2023	2024
BÜTÇE GELİRLERİ TOPLAMI	1.474.902.150	2.598.620.000	73.215.698	9.020.830	160.621.912	227.816.503	87.406.213	218.795.673	263.725.886	555.801.154	103.103.975	327.984.651	361.948.171	786.693.274	98.222.285	230.892.120	484.101.468	1.011.405.920	122.153.297	224.712.647	549.706.732	1.204.357.875	65.605.265	192.951.954	549.706.732	1.204.357.875
03 - Teşebbüs ve Mülkiyet Gelirleri	24.465.174	26.753.000	763.506	1.107.648	2.522.279	3.116.759	1.758.773	2.009.111	8.596.987	11.748.831	6.074.708	8.632.072	8.859.650	12.884.757	262.664	1.135.926	9.106.840	14.167.631	247.190	1.282.873	9.390.466	15.224.274	283.627	1.056.644	9.390.466	15.224.274
03.1 - Mal ve Hizmet Satış Gelirleri	22.310.533	23.445.000	641.363	936.967	1.770.445	1.995.454	1.129.082	1.058.487	7.655.569	10.350.872	5.885.124	8.355.418	7.892.446	11.288.215	236.877	937.343	8.087.968	12.168.564	195.522	880.349	8.316.697	13.027.847	228.728	859.283	8.316.697	13.027.847
03.6 - Kıra Gelirleri	2.154.641	3.308.000	86.617	170.681	279.957	1.121.305	193.340	950.624	465.747	1.397.959	185.790	276.655	486.322	1.596.542	20.575	198.583	531.678	1.999.067	45.356	402.524	578.682	2.196.427	47.004	197.360	578.682	2.196.427
03.9 - Diğer Teşebbüs ve Mülkiyet Gelirleri	0	0	35.526	0	471.877	0	436.351	0	475.671	0	3.794	0	480.882	0	5.211	0	487.193	0	6.311	0	495.087	0	7.894	0	495.087	0
04 - Alınan Bağış ve Yardımlar ile Özel Gelirler	1.413.389.946	2.524.863.000	70.000.000	7.000.000	154.500.000	220.013.500	84.500.000	213.013.500	245.328.500	537.226.000	90.828.500	317.212.500	342.383.500	764.996.000	97.055.000	227.770.000	457.383.500	984.728.000	115.000.000	219.732.000	521.403.500	1.174.228.000	64.020.000	189.500.000	521.403.500	1.174.228.000
04.2 - Merkezi Yönetim Bütçesine Dahil İdarelerden Alınan Bağış ve Yardımlar	1.411.766.510	2.524.863.000	70.000.000	7.000.000	154.500.000	220.000.000	84.500.000	213.000.000	245.000.000	537.212.500	90.500.000	317.212.500	341.500.000	764.712.500	96.500.000	227.500.000	456.500.000	983.712.500	115.000.000	219.000.000	520.500.000	1.173.212.500	64.000.000	189.500.000	520.500.000	1.173.212.500
04.5 - Proje Yardımları	1.623.436	0	0	0	13.500	0	13.500	328.500	13.500	328.500	0	883.500	283.500	555.000	270.000	883.500	1.015.500	0	732.000	903.500	1.015.500	20.000	0	903.500	1.015.500	
05 - Diğer Gelirler	37.047.030	47.004.000	2.452.193	913.182	3.599.633	4.686.244	1.147.440	3.773.062	9.800.399	6.826.323	6.200.767	2.140.079	10.705.020	8.812.517	904.621	1.986.194	17.611.128	12.510.290	6.906.107	3.697.773	18.912.766	14.905.601	1.301.638	2.395.311	18.912.766	14.905.601
05.1 - Faiz Gelirleri	53.488	0	2.468	9.330	10.151	18.106	7.683	8.776	14.333	20.916	4.182	2.810	16.568	25.032	2.235	4.117	20.052	35.692	3.485	10.659	24.693	36.438	4.641	746	24.693	36.438
05.2 - Kışi ve Kurumlardan Alınan Paylar	17.042.538	16.997.000	2.248.128	412.013	2.998.661	3.794.528	750.533	3.382.515	7.930.299	5.614.707	4.931.637	1.820.179	8.695.373	7.313.390	765.075	1.698.683	9.559.520	9.222.121	864.147	1.908.731	10.567.219	11.351.651	1.007.699	2.129.530	10.567.219	11.351.651
05.3 - Para Cezaları	635.608	0	0	0	290.724	0	290.724	0	290.724	0	0	0	376.945	9.359	86.221	9.359	376.945	317.947	0	308.588	463.166	317.947	86.221	0	463.166	317.947
05.9 - Diğer Çeşitli Gelirler	19.315.396	30.007.000	201.596	491.839	300.096	873.610	98.501	381.770	1.565.044	1.190.700	1.264.947	317.090	1.616.134	1.464.735	51.091	274.035	7.654.610	2.934.530	6.038.476	1.469.795	7.857.687	3.199.565	203.077	265.035	7.857.687	3.199.565